

**TURVO<sup>®</sup>**

股票代號：2233

宇隆科技股份有限公司

**TURVO INTERNATIONAL CO.,LTD.**

一〇五年度年報

**2016 Annual Report**

本年報查詢網址

公開資訊觀測站網址：<http://mops.twse.com.tw>

中華民國一〇六年五月三日刊印

一、發言人、代理發言人姓名、職稱、聯絡電話及電子郵件信箱

發言人姓名：劉信宏

職稱：總經理室經理

電話：(04)2657-5790

電子郵件信箱：brian-liu@mail.turvo.com.tw

代理發言人姓名：吳曉蕊

職稱：財管部經理

電話：(04)2657-5790

電子郵件信箱：suri-wu@mail.turvo.com.tw

二、總公司、分公司、工廠之地址及電話

總公司及工廠

地址：台中市梧棲區中港加工出口區經二路 59 號

電話：(04)2657-5790

三、辦理股票過戶機構之名稱、地址、網址及電話

名稱：中國信託商業銀行股份有限公司代理部

地址：台北市重慶南路一段 83 號 5 樓

網址：<http://www.ctbcbank.com.tw>

電話：(02) 6636-5566

四、最近年度財務報告簽證會計師姓名、事務所名稱、地址、網址及電話

會計師姓名：黃子評、嚴文筆

事務所名稱：安永聯合會計師事務所

地址：台中市民權路 239 號 7 樓

網址：<http://www.ey.com>

電話：(04) 2305-5500

五、海外有價證券掛牌買賣之交易場所名稱及查詢該海外有價證券資訊之方式：無。

六、公司網址：<http://www.turvo.com.tw>

## 目錄

	<u>頁次</u>
壹、致股東報告書.....	1
貳、公司簡介	
一、設立日期 .....	4
二、公司沿革 .....	4
參、公司治理報告	
一、組織系統 .....	5
二、董事、監察人、總經理、副總經理、協理、各部門及分支機構主管資料.....	7
三、最近年度支付董事、監察人、總經理及副總經理之酬金 .....	13
四、公司治理運作情形 .....	18
五、會計師公費資訊 .....	38
六、更換會計師資訊 .....	38
七、公司之董事長、總經理、負責財務或會計事務之經理人，最近一年內曾任職於 簽證會計師所屬事務所或其關係企業者，應揭露其姓名、職稱及任職於簽證會 計師所屬事務所或其關係企業之期間.....	39
八、最近年度及截至年報刊印日止，董事、監察人、經理人及持股比例超過百分之 十之股東股權移轉及股權質押變動情形.....	39
九、持股比例占前十名之股東，其相互間為關係人或為配偶、二親等以內之親屬關 係之資訊.....	41
十、公司、公司之董事、監察人、經理人及公司直接或間接控制之事業對同一轉投 資事業之持股數，並合併計算綜合持股比例.....	41
肆、募資情形	
一、資本及股份 .....	42
二、公司債（含海外公司債）發行情形 .....	46
三、特別股辦理情形 .....	46
四、海外存託憑證辦理情形 .....	46
五、員工認股權憑證辦理情形 .....	46
六、限制員工權利新股辦理情形 .....	46
七、併購或受讓他公司股份發行新股辦理情形 .....	46
八、資金運用計畫執行情形 .....	46
伍、營運概況	
一、業務內容 .....	49
二、市場及產銷概況 .....	67
三、從業員工最近二年度及截至年報刊印日止之資料 .....	76

	<u>頁次</u>
四、環保支出資訊 .....	76
五、勞資關係 .....	76
六、重要契約 .....	79
陸、財務概況	
一、最近五年度簡明資產負債表及綜合損益表 .....	80
二、最近五年度財務分析 .....	88
三、最近年度財務報告之監察人或審計委員會審查報告 .....	97
四、最近年度財務報告 .....	100
五、最近年度經會計師查核簽證之公司個體財務報告 .....	100
六、公司及其關係企業最近年度及截至年報刊印日止，如有發生財務週轉困難情事，應列明其對本公司財務狀況之影響 .....	100
柒、財務狀況及財務績效之檢討分析與風險事項	
一、財務狀況 .....	231
二、財務績效 .....	232
三、現金流量 .....	233
四、最近年度重大資本支出對財務業務之影響 .....	233
五、最近年度轉投資政策、其獲利或虧損之主要原因、改善計畫及未來一年投資計畫 .....	234
六、風險事項分析評估 .....	234
七、其他重要事項 .....	238
捌、特別記載事項	
一、關係企業相關資料 .....	239
二、最近年度及截至年報刊印日止，私募有價證券辦理情形 .....	241
三、最近年度及截至年報刊印日止，子公司持有或處分本公司股票情形 .....	241
四、其他必要補充說明事項 .....	241
玖、最近年度及截至年報刊印日止，如發生本法第三十六條第三項第二款所定對股東權益或證券價格有重大影響之事項 .....	241

## 壹、致股東報告書

各位股東女士、先生大家好：

感謝各位股東對公司的支持，在百忙之中撥空親臨本公司 106 年股東常會，在此謹代表本公司對各位股東的支持與鼓勵表達崇高的謝意。

在此感謝全體同仁的辛勞及各位股東及董事、監察人的支持與信任，以下謹就 105 年度的經營結果及 106 年營運的展望在此報告。

茲將本公司一〇五年度營運狀況報告如下：

### 一、一〇五年度營業結果

#### (一)一〇五年度營業計畫實施成果

各位股東先進，105 年全球車市穩健成長，在公司經營團隊及全體同仁的努力下，本公司 105 年度集團合併營收為新台幣 2,137,394 仟元，較 104 年度增加 8.40%，但受惠公司製程改善、效率提升、公司自動化製程效益、海外廠訂單成長及大陸廠產能增長帶動投資收益增加，加上原物料價格下降，使 105 年度稅後淨利相較 104 年度大幅增加 36.83% 達新台幣 341,762 仟元，稅後每股盈餘為 6.94 元。展望未來，冀望在各位股東的支持及鼓勵下，本公司將繼續創造更亮麗的成績。

單位：新台幣仟元

項目	104 年度	105 年度	變動比例
營業收入淨額	1,971,805	2,137,394	8.40%
營業毛利	604,345	812,739	34.48%
營業淨利	296,855	463,699	56.20%
稅前淨利	328,870	478,572	45.52%
稅後淨利	249,763	341,762	36.83%

#### (二)預算執行情形

依現行法令規定，本公司並未對外公開 105 年度財務預測數，整體實際營運狀況及表現與公司內部制定之營業計畫大致相當。

#### (三)財務收支及獲利能力分析

項目		104 年度	105 年度
財務結構	負債佔資產比率%	21.30%	29.71%
	長期資金佔不動產、廠房及設備比率%	212.27%	205.74%
償債能力	流動比率%	351.25%	226.91%
	速動比率%	254.71%	178.11%
獲利能力	資產報酬率%	9.13%	11.47%
	股東權益報酬率%	11.39%	15.29%
	純益率%	12.67%	15.99%
	每股盈餘(元)	5.07	6.94

註：以當年度加權平均流通在外股數，並追溯調整歷年來因盈餘轉增資而增加之加權

平均流通在外股數為計算基礎。

#### (四)研究發展狀況

本公司為專業之精密金屬零組件加工廠商，主要技術在 CNC 車床、CNC 車銑複合機、銑床、測量及產品製程改善。所開發的技術可運用於各類金屬加工上，如汽車、自行車零組件、消費性電子產品的零件、光學鏡頭組、醫療器材零組件…等。本公司研發著重於新產品製程的設計、舊產品製程的改善、專用加工及檢測設備的設計及開發、及新加工技藝的開發及研究，以求增加服務客戶的廣度、深度並提升公司的獲利能力。研究發展的目標願景是成為「最佳之模組化解決方案提供者」，使觸角延伸至自動化、鍛造、熱處理等領域一貫作業，並以差異化的策略創造價值。

本公司目前研發之重點，除持續開發自動化設備外，提升現有技術能力，提升現有產品性能並加強新產品研發，並協助客戶開發量身訂製之產品，向上提昇產品開發能力，提供「一站購足」之服務，持續在精密金屬加工領域中扮演關鍵角色。

## 二、一〇六年度營運計畫概要

### (一)經營方針

- 1.持續開發重要客戶及利基市場。
- 2.加強製程管理，提高良品率。
- 3.嚴格成本控管，提昇營運績效。
- 4.推動機器設備及量測儀器自動化，以利公司永續經營。
- 5.擴充集團產能，提高產品市佔率。
- 6.多元化工序領域整合，提供客戶一站購足服務，拉升產品獲利。

### (二)預期銷售數量及其依據

本公司及子公司 106 年度預期出貨量在新產能挹注之下將顯著成長。106 年度預估出貨量提升係依據今年度整體產能狀況、預估合約與現貨客戶訂單成長而來。

### (三)重要之產銷政策

- 1.生產政策：擴建廠房增加產能，以滿足客戶訂單需求，並持續研發及精進製造技術，增加工藝以降低成本。
- 2.銷售政策：維持與客戶的長期合作關係，並積極開發新客戶，考量自身的優劣勢，有效掌握客戶需求與市場趨勢。

## 三、未來公司發展策略

面對未來市場環境的快速變遷與挑戰，本公司及子公司將持續加強研發創新及提高營運績效，提升產品品質，落實品質政策，加速新客戶的開發，以獲取更高的利潤，今年度本公司及子公司發展策略將持續延伸觸角至自動化、鍛造、熱處理等一貫作業，以差異化的策略創造價值以使本公司及子公司成為業界之頂尖，創造更高之價值及利益。

## 四、受到外部競爭環境、法規環境及總體經營環境之影響

就國內投資環境而言，政府為因應整體投資及金融環境，實施多項改革方案，推出多項公開發行法規及財會準則公報，目的為使企業能與國際接軌並兼顧租稅公平。本公司及子公司本著穩建經營的原則，在各項稅務及財會法規的適用都採取遵循並適時調整內部營運模式為原則，在新法令的推行下，將提升公司財報透明度，使公司更具國際競爭力。

在國外投資方面，為因應大陸工資上漲，公司本著守法適法的精神，除依新規定調整內部作業配合外，並積極推動製程改善提高生產效率與達成率，發展高附加價值產品，以期透過生產改善降低成本縮減外部法令變動的影響。

最後，再次由衷地感謝各位股東女士、先生以及熱情奉獻的同仁長期對本公司的支持與鼓勵，謹向各位致上最高的敬意！並祝大家

身體健康萬事如意

宇隆科技股份有限公司



董事長劉俊昌



## 貳、公司簡介

一、設立日期：中華民國七十六年十二月二十九日

### 二、公司沿革

民國76年12月 宇隆精密工業股份有限公司成立，設立時資本額為新台幣2,000仟元。

民國79年08月 引進日本製CNC機台及歐洲製精密檢測設備。

民國80年03月 成為SEAGATE合格供應商。

民國81年05月 設置空調系統環境以維護產品品質。

民國84年03月 現金增資3,000仟元，增資後實收資本額5,000仟元。

民國85年06月 開發特殊醫療產品。

民國85年08月 通過Johnson&Johnson.合格認證。

民國86年10月 遷址於豐原擴大營業。

民國87年06月 通過IBM合格認證。

民國87年08月 通過ISO9002合格認證。

民國88年08月 設立全球銷售小組。

民國88年07月 現金增資10,000仟元，增資後實收資本額15,000仟元。

民國89年03月 公司名稱更名為鑫宇隆企業股份有限公司。

民國92年12月 現金增資5,000仟元，增資後實收資本額20,000仟元。

民國94年07月 擴大規模，遷廠於中港加工出口區，公司名稱更名為宇隆科技股份有限公司。

民國94年12月 盈餘轉增資2,400仟元，增資後實收資本額22,400仟元。

民國95年12月 盈餘轉增資1,400仟元，增資後實收資本額23,800仟元。

民國97年07月 盈餘轉增資2,999仟元，增資後實收資本額26,799仟元。

民國97年10月 成為Robert Bosch優選供應商。

民國98年01月 經投審會核准透過第三地區間接投資大陸東莞信豐五金機械塑膠工業有限公司。

民國98年07月 盈餘轉增資1,420仟元，增資後實收資本額28,219仟元。

民國98年10月 現金增資1,514仟元，增資後實收資本額29,733仟元。

民國98年12月 現金增資3,741仟元，增資後實收資本額33,474仟元。

民國99年01月 現金增資3,344仟元，增資後實收資本額36,818仟元。

民國99年05月 盈餘轉增資及資本公積轉增資217,000仟元，增資後實收資本額253,818仟元。

民國99年06月 現金增資50,000仟元，增資後實收資本額303,818仟元。

民國99年07月 經投審會核准透過第三地區間接投資大陸浙江宇鑽精密元件有限公司。

民國99年08月 與100%子公司宇麗投資(股)公司及宇柏投資(股)公司合併。

民國99年09月 經行政院金融監督管理委員會核准股票公開發行。

民國99年10月 經財團法人中華民國證券櫃檯買賣中心核准股票興櫃買賣。

民國100年08月 盈餘轉增資37,512仟元，增資後實收資本額341,330仟元。

民國100年08月 經財團法人中華民國證券櫃檯買賣中心核准股票上櫃。

民國100年11月 現金增資33,350仟元，增資後實收資本額374,680仟元。

民國100年11月 正式於財團法人中華民國證券櫃檯買賣中心掛牌買賣。

民國101年01月 擴建中港加工出口區梧棲廠房，增加營運規模。

民國102年09月 盈餘轉增資37,468仟元，增資後實收資本額412,148仟元。

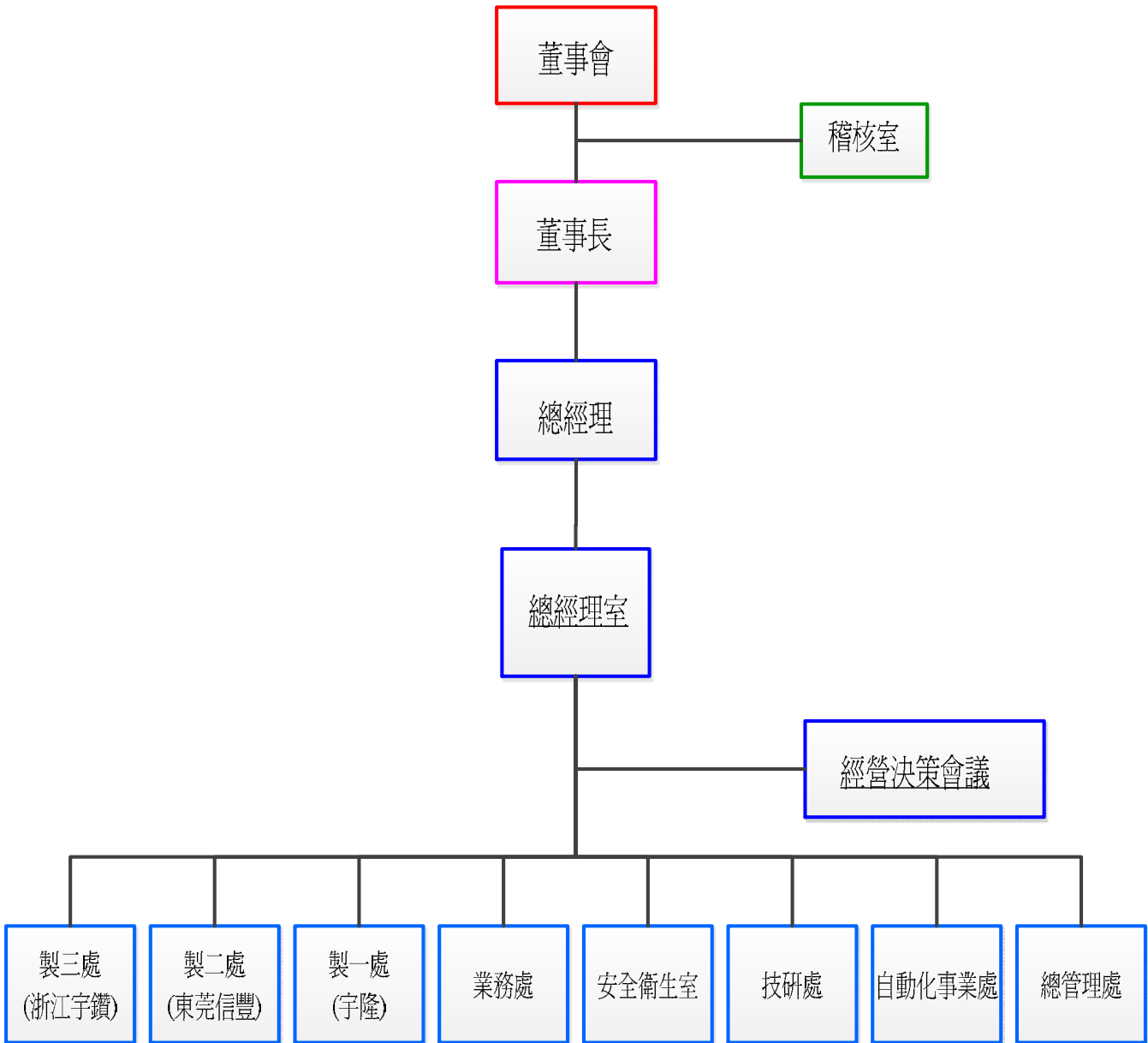
民國103年09月 現金增資80,000仟元，增資後實收資本額492,148仟元。



# 參、公司治理報告

## 一、組織系統

### (一) 公司之組織結構



(二)各主要部門所營業務

部門	主要職掌
稽核室	(1)年度稽核計劃之擬定與執行。 (2)內部控制制度及各項規章制度執行之查核與評估。 (3)協調內部稽核與外部稽核工作。
總經理室	(1)公司經營管理方針與品質政策目標之制定規劃、監督。 (2)公司階段或整體性之經營策略訂定及經營績效之修訂。 (3)對董事會決議事項之規劃與執行。 (4)各項規章制度之制定與推展。 (5)負責經營績效搜集、資料分析及提供海外投資之各項建議。
製一處 製二處 製三處	(1)生產計劃之擬定、執行與控制。 (2)材物料、成品入出庫管控及出貨管理。 (3)良率控制與品質異常反應、分析及改善執行；客戶抱怨處理。 (4)全公司品質保證之計劃與執行，品質檢驗與控管。 (5)協力廠商之協調、督導及評鑑管理。 (6)製程不良分析與改善，規範訂定與修訂。 (7)年度預算之執行與控制。 (8)採購計劃之制定與執行。 (9)設備儀器的維護保養、修理與校正。
業務處	(1)產品內外銷市場之拓展、市場調查並擬定策略計畫。 (2)研擬產品策略及產品訂價。 (3)客訴處理及協調廠內針對客戶合理要求的因應措施。 (4)協調交貨、驗收、收款。 (5)負責接單後之後續業務支援工作。 (6)交貨進度之控制協調。
技研處	(1)新產品之開發、設計與改良。 (2)客戶專案設計與計畫執行。 (3)新技術之研究、開發與應用。 (4)生產技術、治工具、測試方法之開發與改良。
自動化事業處	(1)設備自動化開發、設計與改良。 (2)製程自動化計劃之擬定、執行與控制。 (3)自動化工程軟硬體開發及服務
安全衛生室	(1)法定勞工安全衛生事宜。 (2)擬定、規劃、督導及推動公司安全衛生管理事宜。 (3)指導及協助各單位執行公司安全衛生管理事宜。
總管理處	(1)會計帳務、稅務處理與分析、預算管理。 (2)理財及資金籌措、管理。 (3)人力資源管理、考核及員工教育訓練。 (4)總務事務、負責對外文書收發管理。 (5)負責執行電腦軟硬體及資訊系統之開發與維護工作。

二、董事、監察人、總經理、副總經理、協理、各部門及分支機構主管資料

(一)董事及監察人資料

1.董事及監察人資料

106年4月18日單位：股；%

職稱	國籍或註冊地	姓名	性別	選(就)任日期	任期	初次選任日期	選任時持有股份		現在持有股數		配偶、未成年子女現在持有股份		利用他人名義持有股份		主要經(學)歷	目前兼任本公司及其他公司之職務	具配偶或二親等以內關係之其他主管、董事或監察人		
							股數	持股比率	股數	持股比率	股數	持股比率	股數	持股比率			股數	持股比率	職稱
董事長	中華民國	劉俊昌	男	105.06.13	3年	76.12.29	1,389,436	2.82	1,545,436	3.14	0	0	0	0	逢甲大學經營管理研究所碩士 TIPO INTERNATIONAL CO., LTD.負責人 香港信豐企業有限公司負責人 東莞信豐五金機械塑膠工業有限公司董事長 浙江宇鑽精密元件有限公司董事長 瑩昌投資有限公司董事 T&M JOINT(Cayman) HOLDING CO.,LTD.董事	董事 監察人	劉松柏 劉漢桐	兄弟 兄弟	
董事	中華民國	劉松柏	男	105.06.13	3年	76.12.29	1,309,519	2.66	1,215,519	2.47	47,165	0.10	0	0	潭子國中畢業 宇隆科技股份有限公司董事長	董事長 監察人	劉俊昌 劉漢桐	兄弟 兄弟	

副董事長	中華民國	吳智盛	男	105.06.13	3年	97.07.29	410,856	0.83	410,856	0.83	0	0	0	0	國立交通大學管理科學研究所碩士 滙豐(台灣)商業銀行(股)公司企金部副總裁 宇隆科技股份有限公司總經理	TIPO INTERNATIONAL CO., LTD. 副董事長 東莞信豐五金機械塑膠工業有限公司副董事長 香港信豐企業有限公司副董事長 浙江宇鑽精密元件有限公司副董事長 竹臨投資有限公司董事 Matec Southeast Asia (Thailand) Co., Ltd 董事 伸興工業股份有限公司獨立董事	無	無	無
董事	中華民國	陳炳和	男	105.06.13	3年	102.06.14	77,548	0.16	66,548	0.14	0	0	0	0	聯合工專機械工程科畢 遠東機械(股)公司資材部副理 遠東機械(股)公司董事長特助 裕興興業(股)公司副董事長特助 裕興興業(股)公司廠長	T&M JOINT(Cayman) HOLDING CO.,LTD.董事 Matec Southeast Asia (Thailand) Co., Ltd負責人	無	無	無
董事	中華民國	司晴星 (註1)	男	105.06.13	3年	99.05.12	557,032	1.13	560,032	1.14	0	0	0	0	南開工專電機工程科畢	佳得偉實業有限公司董事長 佳得偉全球(股)公司 監察人	無	無	無

獨立董事	中華民國	吳永隆	男	105.06.13	3年	99.12.15	25,000	0.05	25,000	0.05	0	0	0	0	菲律賓聖托瑪司(UST)大學企管碩士 亞洲光學(股)公司海外事業部總經理 杭州尼康照相機有限公司總經理	禧樹景觀股份有限公司顧問	無	無	無
獨立董事	中華民國	陳志仁	男	105.06.13	3年	99.12.15	20,000	0.04	20,000	0.04	0	0	0	0	美國奧克拉荷馬大學企業管理碩士 金統立工業股份有限公司海外通路事業體營運長 玉晶光電(股)公司財務副總經理 成霖企業(股)公司財務經理	弘益企管顧問工作室顧問 合盈光電科技股份有限公司獨立董事 台灣櫻花股份有限公司獨立董事 總太地產開發股份有限公司薪酬委員	無	無	無
監察人	中華民國	劉漢桐	男	105.06.13	3年	76.12.29	950,025	1.93	957,856	1.95	0	0	0	0	潭子國中畢業	宇隆精工(股)公司董事長	董事 董事長	劉松柏 劉俊昌	兄弟 兄弟
監察人	中華民國	徐享欽	男	105.06.13	3年	97.07.29	0	0	0	0	0	0	0	0	台灣科技大學材料科技所碩士	傑聖實業(股)公司董事	無	無	無
監察人	中華民國	林長毅	男	105.06.13	3年	105.06.13	0	0	0	0	0	0	0	0	國立中興大學機械工程研究所畢業 金屬工業研究發展中心金屬處理組組長 明道大學材料系兼任講師 鑽全實業股份有限公司熱處理部經理 台灣金屬熱處理學會常務監事	鑽全實業股份有限公司顧問 台灣金屬熱處理學會監事	無	無	無

註1：原任監察人於 105.06.13 轉任董事

2.法人股東之主要股東：無。

3.主要股東為法人者其主要股東：無。

4.董事或監察人所具專業知識及獨立性之情形

姓名	是否具有五年以上工作經驗 及下列專業資格			符合獨立性情形 (註1)										兼任 其他 公開 發行 公司 獨立 董事 家數
	商 務 、 法 務 、 財 務 、 會 計 或 公 司 業 務 所 須 相 關 科 系 之 公 私 立 大 專 院 校 講 師 以 上	法 官 、 檢 察 官 、 律 師 、 會 計 師 或 其 他 與 公 司 業 務 所 需 之 國 家 考 試 及 格 領 有 證 書 之 專 門 職 業 及 技 術 人 員	商 務 、 法 務 、 財 務 、 會 計 或 公 司 業 務 所 須 之 工 作 經 驗	1	2	3	4	5	6	7	8	9	10	
劉俊昌			✓					✓	✓	✓		✓	✓	0
劉松柏			✓	✓	✓			✓		✓		✓	✓	0
吳智盛			✓		✓		✓	✓	✓	✓	✓	✓	✓	1
陳炳和			✓			✓	✓	✓	✓	✓	✓	✓	✓	0
吳永隆			✓	✓	✓	✓	✓	✓	✓	✓	✓	✓	✓	0
陳志仁			✓	✓	✓	✓	✓	✓	✓	✓	✓	✓	✓	2
劉漢桐			✓	✓	✓			✓		✓		✓	✓	0
徐享欽			✓	✓	✓	✓	✓	✓	✓	✓	✓	✓	✓	0
司晴星			✓	✓	✓		✓	✓	✓	✓	✓	✓	✓	0
林長毅			✓		✓	✓	✓	✓	✓	✓	✓	✓	✓	0

註1：各董事、監察人於選任前二年及任職期間符合下述各條件者，請於各條件代號下方空格中打“ ”。

- (1) 非為公司或其關係企業之受僱人。
- (2) 非公司之關係企業之董事、監察人(但如為公司或其母公司、子公司依本法或當地國法令設置之獨立董事者，不在此限)。
- (3) 非本人及其配偶、未成年子女或以他人名義持有公司已發行股份總額百分之一以上或持股前十名之自然人股東。
- (4) 非前三款所列人員之配偶、二親等以內親屬或三親等以內直系血親親屬。
- (5) 非直接持有公司已發行股份總額百分之五以上法人股東之董事、監察人或受僱人，或持股前五名法人股東之董事、監察人或受僱人。
- (6) 非與公司有財務或業務往來之特定公司或機構之董事(理事)、監察人(監事)、經理人或持股百分之五以上股東。
- (7) 非為公司或關係企業提供商務、法務、財務、會計等服務或諮詢之專業人士、獨資、合夥、公司或機構之企業主、合夥人、董事(理事)、監察人(監事)、經理人及其配偶。但依股票上市或於證券商營業處所買賣公司薪資報酬委員會設置及行使職權辦法第七條履行職權之薪資報酬委員會成員，不在此限。
- (8) 未與其他董事間具有配偶或二親等以內之親屬關係。
- (9) 未有公司法第30條各款情事之一。
- (10) 未有公司法第27條規定以政府、法人或其代表人當選。

(二)總經理、副總經理、協理及各部門及分支機構主管

106年4月18日單位：股；%

職稱 (註1)	國籍	姓名	性別	選(就)任 日期	持有股份		配偶、未成年子女持有股份		利用他人名義持有股份		主要經(學)歷 (註2)	目前兼任其他公司之職務	具配偶或二親等以內關係之經理人			經理人取得員工認股權憑證情形
					股數	持股比率	股數	持股比率	股數	持股比率			職稱	姓名	關係	
總經理	中華民國	陳國政	男	103.06.01	30,412	0.06	0	0	0	0	國立成功大學機械工程系畢業 中華映管公司CRT事業部廠長	無	無	無	無	無
副總經理	中華民國	陳炳和	男	99.11.18	66,548	0.14	0	0	0	0	聯合工專機械工程科畢業 裕興興業(股)公司廠長	T&M JOINT(Cayman) HOLDING CO.,LTD.董事 Matec Southeast Asia (Thailand) Co., Ltd 負責人	無	無	無	無
總工程師	中華民國	張裕聰	男	102.01.23	6	0	577	0	0	0	雲林工專機械製造科畢業 匠澤機械(股)公司課長	無	無	無	無	無
總經理特助	中華民國	林書達	男	100.04.01	0	0	0	0	0	0	國立彰化師範大學顯示製程技術與光電科技碩士在職專班碩士 均豪精密工業(股)公司太陽能處處長	TIPO INTERNATIONAL CO., LTD.協理 東莞信豐五金機械塑膠工業有限公司協理 浙江宇鑽精密元件有限公司協理	無	無	無	無
技研處協理	中華民國	蔡正直	男	104.12.14	0	0	0	0	0	0	成功大學機械設計碩士 億尚科技製造處長	無	無	無	無	無
總管理處協理	中華民國	林志偉	男	105.01.04	0	0	0	0	0	0	Baruch College MBA 碩士 阿瘦實業(股)公司財務處副總經理	無	無	無	無	無
業務處協理	中華民國	吳致融	男	103.09.01	0	0	0	0	0	0	中央大學管理學院高階主管企管碩士 捷普綠點高科技資深處長	無	無	無	無	無
協理	中華民國	黃重仁	男	103.04.14	0	0	0	0	0	0	逢甲大學化工系學士 華映科技集團副廠長 廈華副總經理 華映福州廠處長	東莞信豐五金機械塑膠工業有限公司副總經理	無	無	無	無

職稱 (註 1)	國籍	姓名	性別	選(就)任 日期	持有股份		配偶、未成年子 女持有股份		利用他人名義 持有股份		主要經(學)歷	目前兼任其他公司之職務	具配偶或 二親等以 內關係之 經理人			經理人員 取得工認股 權憑證 情形
					股數	持股 比率	股數	持股 比率	股數	持股 比率			職 稱	姓 名	關 係	
協理	中華民國	吳佳昇	男	102.04.11	1,647	0	0	0	0	0	交通大學航技系學士 銘昌精密機電副總經理 威喜登新型建材總經理	浙江宇鑽精密元件有限公司副總經理	無	無	無	無
自動化事業 處 協理	中華民國	潘懷祺	男	103.09.01	24,000	0.05	0	0	0	0	國立彰化師範大學工學院電機工程學系 機光電系統工程產業研發碩士專班碩士 大業大學工業工程學士 均豪精密工業(股)公司經理	無	無	無	無	
財管部經理 兼會計主管	中華民國	吳曉蕊	女	99.11.18	0	0	0	0	0	0	國立成功大學會計研究所碩士 德勤華永會計師事務所有限公司審計部 經理	無	無	無	無	
稽核室經理	中華民國	蔡紹文	男	103.12.01	0	0	0	0	0	0	逢甲大學工業工程碩士 京鼎精密經理 鑫輪工業特助	無	無	無	無	
總經理室經 理(發言人)	中華民國	劉信宏	男	103.12.05	0	0	0	0	0	0	東海大學企業管理學士 向中工業稽核經理	無	無	無	無	

註 1：應包括總經理、副總經理、協理、各部門及分支機構主管資料，以及凡職位相當於總經理、副總經理或協理者，不論職稱，亦均應予揭露。

註 2：與擔任目前職位相關之經歷，如於前揭期間曾於查核簽證會計師事務所或關係企業任職，應敘明其擔任之職稱及負責之職務。



三、最近年度支付董事、監察人、總經理及副總經理之酬金

1.105 年度支付董事(含獨立董事)之酬金 (個別揭露姓名及酬金方式)

單位：新台幣仟元；股；%

職稱	姓名	董事酬金								A、B、C及D等 四項總額占稅後純 益之比例		兼任員工領取相關酬金								A、B、C、D、E、F 及G等七項總額占稅 後純益之比例		有無領 取來自 子公司 以外轉 投資事 業酬金
		報酬(A)		退職退休金 (B)		董事酬勞(C)		業務執行費用 (D)				薪資、獎金及 特支費等(E)		退職退休金(F)		員工酬勞(G)						
		本 公 司	財 務 報 告 內 所 有 公 司	本 公 司	財 務 報 告 內 所 有 公 司	本 公 司	財 務 報 告 內 所 有 公 司	本 公 司	財 務 報 告 內 所 有 公 司	本 公 司	財 務 報 告 內 所 有 公 司	本 公 司	財 務 報 告 內 所 有 公 司	本 公 司	財 務 報 告 內 所 有 公 司	本公司		財務報告內 所有公司		本 公 司	財 務 報 告 內 所 有 公 司	
董事長	劉俊昌	—	—	—	—	914	914	35	35	0.28%	0.28%	1,347	3,675	—	—	3,000	—	3,000	—	1.55%	2.23%	—
董事	劉松柏	—	—	—	—	457	457	30	30	0.14%	0.14%	—	—	—	—	—	—	—	—	0.14%	0.14%	—
董事	吳智盛	—	—	—	—	914	914	35	35	0.28%	0.28%	1,621	3,367	89	89	1,695	—	1,695	—	1.27%	1.78%	—
董事	陳炳和	—	—	—	—	914	914	35	35	0.28%	0.28%	1,632	2,126	104	104	750	—	750	—	1.01%	1.15%	—
董事	司晴星(註1)	—	—	—	—	229	229	15	15	0.07%	0.07%	—	—	—	—	—	—	—	—	0.14%	0.14%	—
獨立董事	吳永隆	—	—	—	—	457	457	35	35	0.14%	0.14%	—	—	—	—	—	—	—	—	0.14%	0.14%	—
獨立董事	陳志仁	—	—	—	—	457	457	35	35	0.14%	0.14%	—	—	—	—	—	—	—	—	0.14%	0.14%	—

\*除上表揭露外，最近年度公司董事為財務報告內所有公司提供服務(如擔任非屬員工之顧問等)領取之酬金：

註1：董事司晴星於105年6月13日任職。

### 酬金級距表

給付本公司各個董事酬金級距	董事姓名			
	前四項酬金總額(A+B+C+D)		前七項酬金總額(A+B+C+D+E+F+G)	
	本公司	財務報告內所有公司H	本公司	財務報告內所有公司I
低於 2,000,000 元	劉俊昌、劉松柏、吳智盛、司晴星、陳炳和、吳永隆、陳志仁	劉俊昌、劉松柏、吳智盛、司晴星、陳炳和、吳永隆、陳志仁	劉松柏、司晴星、吳永隆、陳志仁	劉松柏、司晴星、吳永隆、陳志仁
2,000,000 元 (含) ~ 5,000,000 元 (不含)	—	—	吳智盛、陳炳和	陳炳和
5,000,000 元 (含) ~ 10,000,000 元 (不含)	—	—	劉俊昌	劉俊昌、吳智盛
10,000,000 元 (含) ~ 15,000,000 元 (不含)	—	—	—	—
15,000,000 元 (含) ~ 30,000,000 元 (不含)	—	—	—	—
30,000,000 元 (含) ~ 50,000,000 元 (不含)	—	—	—	—
50,000,000 元 (含) ~ 100,000,000 元 (不含)	—	—	—	—
100,000,000 元以上	—	—	—	—
總計	7	7	7	7

2.105 年度支付監察人之酬金（彙總配合級距揭露姓名方式）

單位：新台幣仟元；股；%

職稱	姓名	監察人酬金						A、B 及 C 等三項總額占稅後純益之比例		有無領取來自子公司以外轉投資事業酬金
		報酬(A)		酬勞(B)		業務執行費用(C)		本公司	財務報告內所有公司	
		本公司	財務報告內所有公司	本公司	財務報告內所有公司	本公司	財務報告內所有公司			
監察人	劉漢桐	0	0	1,371	1,371	105	105	0.43%	0.43%	無
監察人	徐享欽									
監察人	司晴星 (註 1)									
監察人	林長毅 (註 2)									

註 1：監察人司晴星於 105 年 6 月 12 日辭任。

註 2：監察人林長毅於 105 年 6 月 13 日任職。

酬金級距表

給付本公司各個監察人酬金級距	監察人姓名	
	前三項酬金總額 (A+B+C)	
	本公司	財務報告內所有公司 (D)
低於 2,000,000 元	劉漢桐、徐享欽、司晴星、林長毅	劉漢桐、徐享欽、司晴星、林長毅
2,000,000 元(含)~5,000,000 元(不含)	—	—
5,000,000 元(含)~10,000,000 元(不含)	—	—
10,000,000 元(含)~15,000,000 元(不含)	—	—
15,000,000 元(含)~30,000,000 元(不含)	—	—
30,000,000 元(含)~50,000,000 元(不含)	—	—
50,000,000 元(含)~100,000,000 元(不含)	—	—
100,000,000 元(含)以上	—	—
總計	4	4

3.105 年度支付總經理及副總經理之酬金

單位：新台幣仟元；股

職稱	姓名	薪資(A)		退職退休金(B)		獎金及特支費等等(C)		員工酬勞金額(D)				A、B、C及D等四項總額占稅後純益之比例(%)		有無領取來自子公司以外轉投資事業酬金
		本公司	財務報告內所有公司	本公司	財務報告內所有公司	本公司	財務報告內所有公司	本公司		財務報告內所有公司		本公司	財務報告內所有公司	
								現金金額	股票金額	現金金額	股票金額			
總經理	陳國政	3,630	4,413	212	212	353	353	1,470	0	1,470	0	1.94%	2.17%	0
副總經理	陳炳和													

酬金級距表

給付本公司各個總經理及副總經理酬金級距	總經理及副總經理姓名	
	本公司	財務報告內所有公司 (E)
低於 2,000,000 元	—	—
2,000,000 元 (含) ~ 5,000,000 元 (不含)	陳國政、陳炳和	陳國政、陳炳和
5,000,000 元 (含) ~ 10,000,000 元 (不含)	—	—
10,000,000 元 (含) ~ 15,000,000 元 (不含)	—	—
15,000,000 元 (含) ~ 30,000,000 元 (不含)	—	—
30,000,000 元 (含) ~ 50,000,000 元 (不含)	—	—
50,000,000 元 (含) ~ 100,000,000 元 (不含)	—	—
100,000,000 元 (含) 以上	—	—
總計	2	2

4.105 年度配發員工酬勞之經理人姓名及配發股利

單位：新台幣仟元；仟股

職稱	姓名	股票酬勞金額	現金酬勞金額	總計	總額佔稅後純益之比例(%)	
經理人	總經理	陳國政	0	4,555	4,555	1.33%
	副總經理	陳炳和				
	協理	黃重仁				
	協理	吳佳昇				
	協理	吳致融				
	協理	蔡正直				
	協理	潘懷祺				
	協理(註1)	林志偉				
	總經理特助	林書達				
	總工程師	張裕聰				
	經理	劉信宏				
	經理	吳曉蕊				
	經理	蔡紹文				

註1：協理林志偉於105年度1月4日就任。

(一)分別比較說明本公司及合併報表所有公司於最近二年度支付本公司董事、監察人、總經理及副總經理酬金總額占個體或個別財務報告稅後純益比例之分析並說明給付酬金之政策、標準與組合、訂定酬金之程序、與經營績效及未來風險之關聯性

1.本公司及合併報表所有公司於最近二年度支付董事、監察人、總經理及副總經理酬金總額占稅後純益之比例：

單位：%

項目	104年度		105年度	
	本公司	合併報表	本公司	合併報表
董事	6.28	7.92	4.39	5.72
監察人	0.57	0.57	0.43	0.43
總經理及副總經理	2.30	2.30	1.94	2.17

2.給付酬金之政策、標準與組合、訂定酬金之程序及與經營績效及未來風險之關聯性

(1)董事、監察人

本公司薪資報酬委員會將訂定及定期檢視本公司董、監事及經理人之酬金水準，向董事會提出建議，以供其決策之。另董事及監察人之酬金包含酬勞、車馬費、業務執行費用係明訂於公司章程。

(2)總經理及副總經理

總經理及副總經理之酬金包含薪資、獎金及員工酬勞，係依所擔任之職位、所承擔之責任及對本公司之貢獻度，並參酌同業水準議定之。

#### 四、公司治理運作情形

##### (一)董事會運作情形

本公司105度及106度截至年報刊印日止，董事會開會9(A)次，董事及監察人出席情形如下：

職稱	姓名	實際出席(列)席次數(B)	委託出席次數	實際出席(列)席率(%) 【B/A】	備註
董事長	劉俊昌	9	0	100%	
副董事長	吳智盛	9	0	100%	
董事	劉松柏	7	0	78%	
董事	陳炳和	9	0	100%	
董事	司晴星	6	0	100%	2016.6月監察人轉任董事
獨立董事	吳永隆	9	0	100%	
獨立董事	陳志仁	9	0	100%	
監察人	林長毅	6	0	100%	2016.6月就任監察人
監察人	劉漢桐	8	0	89%	
監察人	徐享欽	9	0	100%	
監察人	司晴星	3	0	100%	2016.6月監察人轉任董事

其他應記載事項：

一、董事會之運作如有下列情形之一者，應敘明董事會日期、期別、議案內容、所有獨立董事意見及公司對獨立董事意見之處理：

(一)證券交易法第14條之3所列事項。

(二)除前開事項外，其他經獨立董事反對或保留意見且有紀錄或書面聲明之董事會議決事項。

二、董事對利害關係議案迴避之執行情形，應敘明董事姓名、議案內容、應利益迴避原因以及參與表決情形：

董事會日期	董事姓名	議案內容	應利益迴避原因	參與表決情形
105.01.20	劉俊昌、吳智盛、陳炳和	案由十一：討論本公司薪資報酬委員會審議本公司一〇四度經理人年終獎金分配案，提請討論。	董事兼任本公司經理人。	經主席徵詢其他出席董事無異議照案通過。
105.03.22	劉俊昌、吳智盛、陳炳和	案由十二：本公司一〇四年度經理人薪資調整案，提請核議。	董事兼任本公司經理人。	經主席徵詢其他出席董事無異議照案通過。
105.08.10	劉俊昌、吳智盛、陳炳和	案由三：審議本公司一〇四年度經理人之員工酬勞分配案，提請討論。	董事兼任本公司經理人。	經主席徵詢其他出席董事無異議照案通過。
106.01.12	劉俊昌、吳智盛、陳炳和	案由八：討論本公司薪資報酬委員會審議本公司一〇五度經理人年終獎金分配案，提請討論。	董事兼任本公司經理人。	經主席徵詢其他出席董事無異議照案通過。
106.03.21	劉俊昌、吳智盛、陳炳和	案由十一：本公司一〇五年度經理人之員工酬勞分配案，提請討論。	董事兼任本公司經理人。	經主席徵詢其他出席董事無異議照案通過。
106.03.21	劉俊昌、吳智盛、陳炳和	案由十二：本公司一〇六年度經理人薪資調整案，提請核議。	董事兼任本公司經理人。	經主席徵詢其他出席董事無異議照案通過。

三、當年度及最近年度加強董事會職能之目標（例如設立審計委員會、提昇資訊透明度等）與執行情形評估：本公司於102年選任獨立董事兩人，主要落實公司治理。另設有發言人及代理發言人，隨時將與公司有關之重大訊息上傳至公開資訊觀測站，以提高對外資訊之透明度。

(二)審計委員會運作情形或監察人參與董事會運作情形

1.審計委員會運作情形：本公司未設置審計委員會，故不適用。

2.監察人參與董事會運作情形

本公司105年度及106年度截至年報刊印日止，董事會開會9(A)次，監察人出列席情形如下：

職稱	姓名	實際出(列)席次數B	委託出席次數	實際出(列)席率(%)【B/A】	備註
監察人	劉漢桐	8	0	89%	
監察人	司晴星	3	0	100%	2016.6月監察人轉任董事
監察人	徐享欽	9	0	100%	
監察人	林長毅	6	0	100%	2016.6月就任監察人

其他應記載事項：

一、監察人之組成及職責

(一)監察人與公司員工及股東之溝通情形(例如溝通管道、方式等)：本公司設有監察人專用信箱：[turvo-supervisor@mail.turvo.com.tw](mailto:turvo-supervisor@mail.turvo.com.tw)，監察人如認為有必要時，會直接與員工及股東溝通。

(二)監察人與內部稽核主管及會計師之溝通情形(例如就公司財務、業務狀況進行溝通之事項、方式及結果等)：內部稽核主管會定期列席董事會做稽核報告並請監察人簽名確認，監察人如認為有必要時，可隨時與會計師溝通。

二、監察人列席董事會如有陳述意見，應敘明董事會日期、期別、議案內容、董事會決議結果以及公司對監察人陳述意見之處理：無。

註：

\*年度終了日前有獨立董事離職者，應於備註欄註明離職日期，實際出席率(%)則以其在職期間審計委員會開會次數及其實際出席次數計算之。

\*年度終了日前，有獨立董事改選者，應將新、舊任獨立董事均予以填列，並於備註欄註明該獨立董事為舊任、新任或連任及改選日期。實際出席率(%)則以其在職期間審計委員會開會次數及其實際出席次數計算之。

(三) 公司治理運作情形及其與上市上櫃公司治理實務守則差異情形及原因

評估項目	運作情形			與上市上櫃公司治理實務守則差異情形及原因
	是	否	摘要說明	
一、公司是否依據「上市上櫃公司治理實務守則」訂定並揭露公司治理實務守則？		✓	本公司未訂定公司治理實務守則，仍遵循「上市上櫃公司治理實務守則」推動公司治理運作。	同摘要說明
二、公司股權結構及股東權益				
(一) 公司是否訂定內部作業程序處理股東建議、疑義、糾紛及訴訟事宜，並依程序實施？	✓		(一) 本公司依規定建立發言人制度，由發言人或代理發言人處理股東建議或糾紛等問題，以確保股東之權益。	無重大差異
(二) 公司是否掌握實際控制公司之主要股東及主要股東之最終控制者名單？	✓		(二) 本公司委託專業股務代理機構，並由專人負責處理相關事宜，可掌握實際控制公司之主要股東名單。	無重大差異
(三) 公司是否建立、執行與關係企業間之風險控管及防火牆機制？	✓		(三) 本公司訂有『子公司監理辦法』及『關係人交易作業管理辦法』及內部控制相關作業規定，以規範有關事宜。	無重大差異
(四) 公司是否訂定內部規範，禁止公司內部人利用市場上未公開資訊買賣有價證券？	✓		(四) 本公司已訂定『防範內線交易管理作業』，以防範內線交易之發生。	無重大差異
三、董事會之組成及職責				
(一) 董事會是否就成員組成擬訂多元化方針及落實執行？	✓		(一) 本公司董事會目前設有五席董事及二席獨立董事，成員之組成係多元性，背景來自於各種不同的專業領域，驅使本公司董事會得以發揮經營決策及領導督導之機能。	無重大差異
(二) 公司除依法設置薪資報酬委員會及審計委員會外，是否自願設置其他各類功能性委員會？		✓	(二) 本公司已依法設置薪資報酬委員會，未設置其他功能性委員會，未來將視需要評估設置。	無重大差異
(三) 公司是否訂定董事會績效評估辦法及其		✓	(三) 本公司未訂定董事會績效評估辦法，惟本公司董事會之運作皆遵循董事會議事規範辦理。	無重大差異



評估項目	運作情形			與上市上櫃公司治理實務守則差異情形及原因
	是	否	摘要說明	
評估方式，每年並定期進行績效評估？ (四) 公司是否定期評估簽證會計師獨立性？	✓		(四)本公司由董事會定期評估簽證會計師之獨立性，且簽證會計師落實自我輪調。	無重大差異
四、上市上櫃公司是否設置公司治理專(兼)職單位或人員負責公司治理相關事務(包括但不限於提供董事、監察人執行業務所需資料、依法辦理董事會及股東會之會議相關事宜、辦理公司登記及變更登記、製作董事會及股東會議事錄等)？	✓		本公司已設置總經理室為公司治理兼職單位，負責公司治理相關事務，主要職責如下： 1. 研擬規劃適當公司制度及組織架構以促進董事會的獨立性、公司的透明度及法令遵循。 2. 依公司治理評鑑系統之評鑑指標，改善公司治理相關資訊，以達成公司治理規範。	無重大差異
五、公司是否建立與利害關係人(包括但不限於股東、員工、客戶及供應商等)溝通管道，及於公司網站設置利害關係人專區，並妥適回應利害關係人所關切之重要企業社會責任議題？	✓		本公司已設立發言人及代理發言人，並設立網站及監察人信箱，與往來銀行及其他債權人、員工、客戶、供應商均有暢通之管道，得隨時以電話、書信、傳真、電子郵件與本公司聯絡，維護其應有之合法權益。	無重大差異
六、公司是否委任專業股務代辦機構辦理股東會事務？	✓		本公司已委任專業股代機構中國信託商業銀行股務代理部，代辦本公司各項股務事宜，	無重大差異
七、資訊公開 (一) 公司是否架設網站，揭露財務業務及公司治理資訊？	✓		(一)本公司有設立網站，並有專人負責維護，隨時更新重要財務、業務資訊，以供股東及利害關係人參考。本公司網站： <a href="http://www.turvo.com.tw">http://www.turvo.com.tw</a>	無重大差異
(二) 公司是否採行其他資訊揭露之方式(如架設英文網站、指定專人負責公司資訊之蒐集及揭露、落實發言人制度、法人說明會過程放置公司網站等)？	✓		(二)本公司已架設中文網站，並指定專責單位負責公司資訊之蒐集各項財務、業務資訊，目前已依規定定期及不定期於公開資訊觀測站揭露申報，並依規定落實發言人制度。	無重大差異

評估項目	運作情形			與上市上櫃公司治理實務守則差異情形及原因
	是	否	摘要說明	
八、公司是否有其他有助於瞭解公司治理運作情形之重要資訊（包括但不限於員工權益、僱員關懷、投資者關係、供應商關係、利害關係人之權利、董事及監察人進修之情形、風險管理政策及風險衡量標準之執行情形、客戶政策之執行情形、公司為董事及監察人購買責任保險之情形等）？	✓		<p>(一)本公司招募、任用人員並不因其性別、種族、國籍等之不同而有差別，對於員工權益之維護亦不遺餘力，每位員工均依法加入勞保、健保及團保並依法提撥退休準備金以保障員工權益，並提供員工良好的工作環境。</p> <p>(二)對於環保，本公司及子公司皆依環保法令相關規定，以確保符合政府法規，減輕對環境之衝擊，並朝無污染之目標邁進。</p> <p>(三)對於供應商關係，本公司及子公司訂有『供應商管理辦法』，除要求供應商密切配合外，亦定期對供應商進行評鑑，以確保交期及品質，並與其保持良好之互動關係。</p> <p>(四)對於本公司之投資者關係及利害關係人之權利方面，本公司係隨時保持暢通之溝通管道，充分發揮發言人機制，並秉持誠信原則即時發布公開資訊以維護投資者關係及利害關係人之權益。</p> <p>(五)董事出席及監察人列席董事會狀況：本公司董事會會議除公司法另有規定外均有董事過半數之出席，並在決議記錄中載明出席董事人數。</p> <p>(六)風險管理政策及風險衡量標準之執行情形：均依相關法令及公司內部之內部控制制度及『取得或處分資產管理辦法』等相關辦法執行。</p> <p>(七)保護消費者或客戶政策之執行情形：本公司及子公司設有完善之客訴處理流程，並訂有『客</p>	無重大差異

評估項目	運作情形			與上市上櫃公司治理實務守則差異情形及原因
	是	否	摘要說明	
			<p>戶抱怨管理辦法』及『客戶滿意度評估管理辦法』，並且每年定期進行客戶滿意度調查，與客戶互動及溝通之情形向來良好。</p> <p>(八)董事對利害關係議案迴避之執行情形：本公司董事對其有利害關係之議案，會依法予以迴避。</p> <p>(九)公司為董事及監察人購買責任保險之情形：本公司尚未為董事及監察人購買責任保險之作業，未來將視情況考量是否購買董事及監察人責任保險。</p> <p>(十)董事及監察人進修情形：本公司積極鼓勵董監事參與進修，其相關進修狀況請詳附表一。</p>	
<p>九、請就臺灣證券交易所股份有限公司公司治理中心最近年度發布之公司治理評鑑結果說明已改善情形，及就尚未改善者提出優先加強事項與措施。</p> <p>第三屆公司治理評鑑本公司於每年評鑑結果公佈後，皆會檢視尚未達成評鑑標準之項目，並陸續調整改善，逐步落實。在資訊揭露方面，除調整更新年報及公司網站揭露內容外，本公司亦受邀參加法人說明會，使公司資訊更為透明，減少資訊不對稱情形。</p>				

附表一、董事及監察人進修情形：

職稱	姓名	進修日期	主辦單位	課程名稱	進修時數	進修是否符合規定
董事長	劉俊昌	105.08.10	中華公司治理協會	公司併購的法律攻防戰	3	是
		105.10.06	財團法人台灣金融研訓院	105年度公司治理企業永續經營認證講座－兩岸返避稅法	3	是
副董事長	吳智盛	105.08.10	中華公司治理協會	公司併購的法律攻防戰	3	是
		105.10.06	財團法人台灣金融研訓院	105年度公司治理企業永續經營認證講座－兩岸返避稅法	3	是
董事	陳炳和	105.08.10	中華公司治理協會	公司併購的法律攻防戰	3	是
		105.10.03	財團法人台灣金融研訓院	105年度公司治理企業永續經營認證講座－兩岸返避稅法	3	是
董事	劉松柏	105.08.10	中華公司治理協會	公司併購的法律攻防戰	3	是
		105.09.01	證券櫃檯買賣中心	上櫃、興櫃公司內部人股權宣導說明會	3	是
獨立董事	吳永隆	105.08.10	中華公司治理協會	公司併購的法律攻防戰	3	是
		105.09.02	證券櫃檯買賣中心	105年度公司治理論壇系列－誠信經營與企業社會責任座談會	3	是
獨立董事	陳志仁	105.08.10	中華公司治理協會	公司併購的法律攻防戰	3	是
		105.07.22	財團法人中華民國證券暨期貨市場發展基金會	上市公司內部人股權交易法律遵循宣導說明會	3	是
監察人	徐享欽	105.08.10	中華公司治理協會	公司併購的法律攻防戰	3	是
		105.10.19	財團法人會計研究發展基金會	國際會計準則第1號「財務報表之表達」(IAS1)解析	3	是
監察人	司晴星	105.08.10	中華公司治理協會	公司併購的法律攻防戰	3	是
		105.10.06	財團法人台灣金融研訓院	105年度公司治理企業永續經營認證講座－兩岸返避稅法	3	是
監察人	劉漢桐	105.08.10	中華公司治理協會	公司併購的法律攻防戰	3	是
		105.10.06	財團法人台灣金融研訓院	105年度公司治理企業永續經營認證講座－兩岸返避稅法	3	是
監察人	林長毅	105.08.10	中華公司治理協會	公司併購的法律攻防戰	3	是
		105.09.01	證券櫃檯買賣中心	上櫃、興櫃公司內部人股權宣導說明會	3	是
		105.10.05	財團法人會計研究發展基金會	內稽人員對合併編表作業的內控內稽要點與「財報不實」法律風險探討	6	是

(四)公司如有設置薪資酬勞委員會者，應揭露其組成、職責及運作情形

1.薪資報酬委員會成員資料

身份別 (註1)	姓名	是否具有五年以上工作經驗及下列專業資格			符合獨立性情形(註2)								兼任其他公開發行公司薪資報酬委員會成員家數	備註
		商務、財務、會計或公司業務所需相關料系之公私立大專院校講師以上	法官、檢察官、律師、會計師或其他與公司業務所需之國家考試及格領有證書之專門職業及技術人員	具有商務、財務、會計或公司業務所需之工作經驗	1	2	3	4	5	6	7	8		
獨立董事	吳永隆			✓	✓	✓	✓	✓	✓	✓	✓	✓	0	是
獨立董事	陳志仁			✓	✓	✓	✓	✓	✓	✓	✓	✓	1	是
其他	吳昱甫			✓	✓	✓	✓	✓	✓	✓	✓	✓	0	無

註1：身分別請填列係為董事、獨立董事或其他。

註2：各成員於選任前二年及任職期間符合下述各條件者，請於各條件代號下方空格中打“✓”。

- (1)非為公司或其關係企業之受僱人。
- (2)非公司或其關係企業之董事、監察人。但如為公司或其母公司、子公司依本法或當地國法令設置之獨立董事者，不在此限。
- (3)非本人及其配偶、未成年子女或以他人名義持有公司已發行股份總額百分之一以上或持股前十名之自然人股東。
- (4)非前三款所列人員之配偶、二親等以內親屬或三親等以內直系血親。
- (5)非直接持有公司已發行股份總額百分之五以上法人股東之董事、監察人或受僱人，或持股前五名法人股東之董事、監察人或受僱人。
- (6)非與公司有財務或業務往來之特定公司或機構之董事(理事)、監察人(監事)、經理人或持股百分之五以上股東。
- (7)非為公司或其關係企業提供商務、法務、財務、會計等服務或諮詢之專業人士、獨資、合夥、公司或機構之企業主、合夥人、董事(理事)、監察人(監事)、經理人及其配偶。
- (8)未有公司法第30條各款情事之一。

註3：若成員身分別係為董事，請說明是否符合「股票上市或於證券商營業處所買賣公司薪資委員會設置及行使職權辦法」第6條第5項之規定。

## 2.薪資報酬委員會運作情形資訊

(1)第二屆薪資報酬委員會委員計3人，任期：102年8月12日至105年6月13日，105年1月1日至105年6月13日止，薪資報酬委員會開會2次(A)，委員資格及出席情形如下：

職稱	姓名	實際出席次數(B)	委託出席次數	實際出席率(%) (B/A) (註)	備註
召集人	吳永隆	2	0	100%	
委員	陳志仁	2	0	100%	
委員	吳昱甫	2	0	100%	

其他應記載事項：

一、董事會如不採納或修正薪資報酬委員會之建議，應敘明董事會日期、期別、議案內容、董事會決議結果以及公司對薪資報酬委員會意見之處理(如董事會通過之薪資報酬優於薪資報酬委員會之建議，應敘明其差異情形及原因)：無。

二、薪資報酬委員會之議決事項，如成員有反對或保留意見且有紀錄或書面聲明者，應敘明薪資報酬委員會日期、期別、議案內容、所有成員意見及對成員意見之處理：無。

(2)第三屆薪資報酬委員會委員計3人，任期：105年6月14日至108年6月12日，105年6月14日至106年度截至年報刊印日止薪資報酬委員會開會3次(A)，委員資格及出席情形如下：

職稱	姓名	實際出席次數(B)	委託出席次數	實際出席率(%) (B/A) (註)	備註
召集人	吳永隆	3	0	100%	
委員	陳志仁	3	0	100%	
委員	吳昱甫	3	0	100%	

其他應記載事項：

三、董事會如不採納或修正薪資報酬委員會之建議，應敘明董事會日期、期別、議案內容、董事會決議結果以及公司對薪資報酬委員會意見之處理(如董事會通過之薪資報酬優於薪資報酬委員會之建議，應敘明其差異情形及原因)：無。

四、薪資報酬委員會之議決事項，如成員有反對或保留意見且有紀錄或書面聲明者，應敘明薪資報酬委員會日期、期別、議案內容、所有成員意見及對成員意見之處理：無。

註：(1)年度終了日前有薪資報酬委員會成員離職者，應於備註欄註明離職日期，實際出席率(%)則以其在職期間薪資報酬委員會開會次數及其實際出席次數計算之。

(2)年度終了日前，有薪資報酬委員會改選者，應將新、舊任薪資報酬委員會成員均予以填列，並於備註欄註明該成員為舊任、新任或連任及改選日期。實際出席率(%)則以其在職期間薪資報酬委員會開會次數及其實際出席次數計算之。

(五)履行社會責任情形

評估項目	運作情形			與上市上櫃公司企業社會責任實務守則差異情形及原因
	是	否	摘要說明	
<p>一、落實公司治理</p> <p>(一) 公司是否訂定企業社會責任政策或制度，以及檢討實施成效？</p> <p>(二) 公司是否定期舉辦社會責任教育訓練？</p> <p>(三) 公司是否設置推動企業社會責任專(兼)職單位，並由董事會授權高階管理階層處理，及向董事會報告處理情形？</p> <p>(四) 公司是否訂定合理薪資報酬政策，並將員工績效考核制度與企業社會責任政策結合，及設立明確有效之獎勵與懲戒制度？</p>	<p>✓</p> <p>✓</p> <p>✓</p> <p>✓</p>	<p>✓</p>	<p>(一)本公司及子公司雖未訂定企業社會責任政策，但本公司及子公司仍會持續實踐企業社會責任，未來亦會視情況訂定相關政策。</p> <p>(二) 本公司定期及不定期於各式會議中宣導社會責任，未來將視需求予以定期舉辦社會責任教育訓練。</p> <p>(三) 本公司尚未設置推動企業社會責任專責單位，但由各部門依其職責，盡力履行企業社會責任。</p> <p>(四) 本公司設有道德行為準則及「員工手冊」，記載明確之獎、懲制度，並列入員工績效考核評量中，以明確落實獎勵與懲戒制度。</p>	<p>同摘要說明</p> <p>無重大差異</p> <p>無重大差異</p> <p>無重大差異</p>
<p>二、發展永續環境</p> <p>(一) 公司是否致力於提升各項資源之利用效率，並使用對環境負荷衝擊低之再生物料？</p> <p>(二) 公司是否依其產業特性建立合適之環境管理制度？</p>	<p>✓</p> <p>✓</p>	<p>✓</p>	<p>(一) 本公司制定有環境管理手冊，對各項資源利用，國際禁用物質等加以規範，並透過不間斷的宣導已達到實施的效果。 本公司及子公司生產節能產品，製程所產生之廢棄物，均交由資源回收廠商回收再利用。</p> <p>(二) 宣導資源回收概念，期能降低對環境之負荷。本公司取得環境管理系統ISO14001、OHSAS18001安全衛生認證，並依上述環境管理系統辦理。並遵循環保法令要求，定期</p>	<p>無重大差異</p> <p>無重大差異</p>

評估項目	運作情形			與上市上櫃公司企業社會責任實務守則差異情形及原因
	是	否	摘要說明	
(三) 公司是否注意氣候變遷對營運活動之影響，並執行溫室氣體盤查、制定公司節能減碳及溫室氣體減量策略？	✓		申報及監測。 (三) 本公司制定有「能資源管理程序」，針對各用水、用電加以管控，並推動無紙化作業，降低碳排放，以降低全球暖化之速度，達到節能節流之訴求。並有制定「廢棄物管理程序」以將汙染降至最低。	無重大差異
三、維護社會公益				
(一) 公司是否依照相關法規及國際人權公約，制定相關之管理政策與程序？	✓		(一) 本公司依勞動法規規定保障員工之合法權益，並提列退休金。設立職工福利委員會，辦理各項福利事項。定期召開勞資會議及設立意見箱，瞭解雙方想法以達勞資雙贏局面。	無重大差異
(二) 公司是否建置員工申訴機制及管道，並妥適處理？	✓		(二) 本公司及子公司設有意見箱，同仁可以透過意見箱或直接向直屬單位主管進行檢舉或申訴等作業。	無重大差異
(三) 公司是否提供員工安全與健康之工作環境，並對員工定期實施安全與健康教育？	✓		(三) 公司推行6S運動，提供員工一個整潔的環境，並提供員工安全與健康上所需之安全防護設備，主管及工安單位會定期檢視工作環境。定期辦理員工健康檢查並定期對員工實施安全與健康教育。	無重大差異
(四) 公司是否建立員工定期溝通之機制，並以合理方式通知對員工可能造成重大影響之營運變動？	✓		(四) 本公司定期舉辦勞資會議，建立與員工互動溝通機制，且以勞資和諧溝通方式通知員工，以避免造成重大影響之營運變動。	無重大差異
(五) 公司是否為員工建立有效之職涯能力發展培訓計畫？	✓		(五) 本公司設有教育訓練計畫，且員工可針對所需職能向公司提出進修申請。	無重大差異



評估項目	運作情形			與上市上櫃公司企業社會責任實務守則差異情形及原因
	是	否	摘要說明	
(六) 公司是否就研發、採購、生產、作業及服務流程等制定相關保護消費者權益政策及申訴程序？	✓		(六) 本公司與客戶間保持良好之溝通管道，並對提供之產品與服務訂有「客戶抱怨管理辦法」以有效處理客訴之程序。	無重大差異
(七) 對產品與服務之行銷及標示，公司是否遵循相關法規及國際準則？	✓		(七) 本公司獲有ISO9001、ISO14001、OHSAS18001及TS16949認證，以品質、能力及環保政策為條件，協同優質供應商長期配合，善盡企業社會責任，同時遵守歐盟危害性物質限制指令(RoHS)規範。	無重大差異
(八) 公司與供應商來往前，是否評估供應商過去有無影響環境與社會之紀錄？	✓		(八) 本公司與供應商來往前，皆會請供應商填具「供應商環境管理調查表」並依此表進行合格廠商評估，並要求供應商提供無有害物質保證之原物料。	無重大差異
(九) 公司與其主要供應商之契約是否包含供應商如涉及違反其企業社會責任政策，且對環境與社會有顯著影響時，得隨時終止或解除契約之條款？	✓		(九) 本公司之主要供應商每年均辦理評鑑，對涉有違反企業社會責任之供應商，本公司非必要性將不與往來。	無重大差異
四、加強資訊揭露				
(一) 公司是否於其網站及公開資訊觀測站等處揭露具攸關性及可靠性之企業社會責任相關資訊？	✓		(一) 於本公司網站、年報、公開說明書中揭露履行社會責任之資訊。	無重大差異
五、公司如依據「上市上櫃公司企業社會責任實務守則」訂有本身之企業社會責任守則者，請敘明其運作與所訂守則之差異情形：本公司目前雖未訂定「企業社會責任守則」，但本公司有關企業社會責任之運作，悉依該實務守則之內涵與相關規定辦理，並確實遵循。				
六、其他有助於瞭解企業社會責任運作情形之重要資訊：				
(一) 安全衛生：本公司及子公司設有專責人員負責環境管理，定期舉辦環境相關教育課程，並致力於安全衛生政策之推動並持續改善製程及作業環境，經由全體員工共同努力，提昇職業安全衛生績效。				
(二) 提供平等僱用機會：本公司及子公司僱用員工時，不分種族、性別、年齡、政治傾向或宗教信仰，採用適才適用方式，針對個人是否具				

評估項目	運作情形			與上市上櫃公司企業社會責任實務守則差異情形及原因
	是	否	摘要說明	
備專業知識、技能等予以考量，提供應徵者平等之僱用機會。				
(三) 社會公益：1.本公司每月捐贈南投縣生活重建協會新台幣20,000元。 2.大股東不定期捐助向上社會福利基金會。 3.本公司不定期至惠明盲校陪伴院童活動，並不定期自發性募款或捐贈物資給院童。 4.邀請向上社會福利基金會及惠明盲校院童於年度尾牙餐會上到場表演，以鼓勵員工參與社會公益及關懷活動。				
七、公司企業社會責任報告書如有通過相關驗證機構之查證標準，應加以敘明：公司目前尚無編製企業社會責任報告書。				

(六)公司履行誠信經營情形及採行措施

評估項目	運作情形(註1)			與上市上櫃公司誠信經營守則差異情形及原因
	是	否	摘要說明	
一、訂定誠信經營政策及方案				
(一) 公司是否於規章及對外文件中明示誠信經營之政策、作法，以及董事會與管理階層積極落實經營政策之承諾？	✓		(一) 本公司訂有「誠信經營守則」，董事會與管理階層業已充分了解，並確實遵循。	無重大差異
(二) 公司是否訂定防範不誠信行為方案，並於各方案內明定作業程序、行為指南、違規之懲戒及申訴制度，且落實執行？	✓		(二) 本公司除遵循主管機管相關法令及上市上櫃相關規章，並制訂「誠信經營守則」，相關辦法於公司內部網站公告，使公司員工得以遵循之，以防止不誠信行為情形之發生。	無重大差異
(三) 公司是否對「上市上櫃公司誠信經營守則」第七條第二項各款或其他營業範圍內具較高不誠信行為風險之營業活動，採行防範措施？	✓		(三) 本公司於「道德行為準則」及「誠信經營守則」明訂利益之型態之規範防範範圍。	無重大差異
二、落實誠信經營				
(一) 公司是否評估往來對象之誠信紀錄，並於其與往來交易對象簽訂之契約中明訂誠信行為條款？	✓		(一) 本公司及子公司與重要客戶交易前，先行評估往來對象之合法性，並做授信評估，避免與有不誠信行為者交易。	無重大差異

評估項目	運作情形(註1)			與上市上櫃公司誠信經營守則差異情形及原因
	是	否	摘要說明	
(二) 公司是否設置隸屬董事會之推動企業誠信經營專(兼)職單位，並定期向董事會報告其執行情形？	✓		(二)本公司指定總經理室為推動企業誠信經營專職單位，並定期向董事會報告。	無重大差異
(三) 公司是否制定防止利益衝突政策、提供適當陳述管道，並落實執行？	✓		(三)本公司董事會議事規則及運作管理辦法定有董事利益迴避條款，本公司董事對董事會議案，若與其有利益關係者，於決議時迴避之。本公司員工投訴管道暢通，可以直接或是透過直屬主管投訴。	無重大差異
(四) 公司是否為落實誠信經營已建立有效的會計制度、內部控制制度，並由內部稽核單位定期查核，或委託會計師執行查核？	✓		(四)本公司建立有效之會計制度與內部控制制度，並隨時檢討修正，且設置專職稽核人員定期稽核會計制度與內部控制制度，提出改善意見，確保該制度之設計與執行持續有效，定期製作稽核報告提報監察人與董事會。	無重大差異
(五) 公司是否定期舉辦誠信經營之內、外部之教育訓練？	✓		(五)本公司不時於各會議宣導，並積極參與相關課程進修，以求落實。	無重大差異
三、公司檢舉制度之運作情形				
(一) 公司是否訂定具體檢舉及獎勵制度，並建立便利檢舉管道，及針對被檢舉對象指派適當之受理專責人員？	✓		(一) 本公司設有專責單位(總經理室)處理相關事務，依「誠信經營守則」執行作業，並於公司網站及內部網站建立並公告內部獨立檢舉信箱。	無重大差異
(二) 公司是否訂定受理檢舉事項之調查標準作業程序及相關保密機制？	✓		(二) 本公司處理檢舉情事之相關人員將以書面聲明對於檢舉人身分及內容予以保密。	無重大差異
(三) 公司是否採取保護檢舉人不因檢舉而遭受不當處置之措施？	✓		(三) 本公司採取保護檢舉人措施，不因檢舉而遭受不當處置。	無重大差異

評估項目	運作情形(註1)			與上市上櫃公司誠信經營守則差異情形及原因
	是	否	摘要說明	
四、加強資訊揭露 (一) 公司是否於其網站及公開資訊觀測站，揭露其所訂誠信經營守則內容及推動成效？	✓		(一) 本公司設有網站，未來將視需求於公司網站內設置專區，揭露公司誠信經營相關資訊情形，並於公開資訊觀測站揭露。	無重大差異
五、公司如依據「上市上櫃公司誠信經營守則」訂有本身之誠信經營守則者，請敘明其運作與所訂守則之差異情形：無重大差異。				
六、其他有助於瞭解公司誠信經營運作情形之重要資訊：本公司隨時注意國內外誠信經營相關規範之發展，並鼓勵董事、監察人、經理人及受僱人提出建議，據以檢討改進本公司訂定之誠信經營守則，以提昇本公司誠信經營之成效。				

(七)公司如有訂定公司治理守則及相關規章者，應揭露其查詢方式

- 1.本公司目前尚未訂定公司治理守則，但於實際公司治理規範上有制定：「股東會議事規則」、「董事會議事規則及運作管理辦法」、「獨立董事之職責範疇規則」、「董事及監察人選舉辦法等規範」、「道德行為準則」、「誠信經營守則」，且依規定將必要之訊息公佈於公開資訊觀測站中，並陸續依照「上市上櫃公司治理實務守則」建置相關辦法。
- 2.查詢方式：公司網站 <http://www.turvo.com.tw>，揭露公司財務業務及公司治理資訊。

(八)其他足以增進對公司治理運作情形之瞭解的重要資訊，得一併揭露：

- 1.本公司新任之董監事、經理人等內部人，於就任時均分發證券櫃檯買賣中心所編制最新版之「上櫃及興櫃公司內部人股權相關法令及應行注意事項」以利內部人遵循之。
- 2.本公司公司治理相關資訊，請詳公開資訊觀測站及本公司網站。

公開資訊觀測站網址：<http://newmops.tse.com.tw>

本公司網站：<http://www.turvo.com.tw>

- 3.本公司配合證券主管機關相關法令準則之訂定或修正，已完成「防範內線交易管理作業」及「內部重大資訊處理作業程序」之訂定，作為本公司重大資訊處理及揭露機制之依據，並不定期檢討本辦法以符合現行法令或實務管理需要。本辦法亦於內部網站發佈公告，供經理人及員工隨時查閱，同時不定期通知公司內部人內部重大資訊注意事項。

## (九)內部控制制度執行狀況

### 1.內部控制聲明書

#### 宇隆科技股份有限公司 內部控制制度聲明書

日期：一〇六年三月二十一日

- 本公司民國一〇五年度之內部控制制度，依據自行評估的結果，謹聲明如下：
- 一、本公司確知建立、實施和維護內部控制制度係本公司董事會及經理人之責任，本公司業已建立此一制度。其目的係在對營運之效果及效率(含獲利、績效及保障資產安全等)、報導具可靠性、及時性、透明性及符合相關規範暨相關法令規章之遵循等目標的達成，提供合理的確保。
  - 二、內部控制制度有其先天限制，不論設計如何完善，有效之內部控制制度亦僅能對上述三項目標之達成提供合理的確保；而且，由於環境、情況之改變，內部控制制度之有效性可能隨之改變。惟本公司之內部控制制度設有自我監督之機制，缺失一經辨認，本公司即採取更正之行動。
  - 三、本公司係依據「公開發行公司建立內部控制制度處理準則」(以下簡稱「處理準則」)規定之內部控制制度有效性之判斷項目，判斷內部控制制度之設計及執行是否有效。該「處理準則」所採用之內部控制制度判斷項目，係為依管理控制之過程，將內部控制制度劃分為五個組成要素：1. 控制環境，2. 風險評估，3. 控制作業，4. 資訊與溝通，及5. 監督作業。每個組成要素又包括若干項目。前述項目請參見「處理準則」之規定。
  - 四、本公司業已採用上述內部控制制度判斷項目，評估內部控制制度之設計及執行的有效性。
  - 五、本公司基於前項評估結果，認為本公司於民國一〇五年十二月三十一日的內部控制制度(含對子公司之監督與管理)，包括瞭解營運之效果及效率目標達成之程度、報導係屬可靠、及時、透明及符合相關規範暨相關法令規章之遵循有關的內部控制制度等之設計及執行係屬有效，其能合理確保上述目標之達成。
  - 六、本聲明書將成為本公司年報及公開說明書之主要內容，並對外公開。上述公開之內容如有虛偽、隱匿等不法情事，將涉及證券交易法第二十條、第三十二條、第一百七十一條及第一百七十四條等之法律責任。
  - 七、本聲明書業經本公司民國一〇六年三月二十一日董事會通過，出席董事七人中，有〇人持反對意見，餘均同意本聲明書之內容，併此聲明。

宇隆科技股份有限公司

董事長：劉俊昌簽章

總經理：陳國政簽章



2.委託會計師專案審查內部控制者，應揭露會計師審查報告：無

(十)最近年度及截至年報刊印日止公司及其內部人員依法被處罰、公司對其內部人員違反內部控制制度規定之處罰、主要缺失與改善情形：無。

(十一)最近年度及截至年報刊印日止，股東會及董事會之重要決議

1. 股東會決議事項及執行情形

召開日期	重要決議	執行情形
105年6月13日	通過修訂本公司「公司章程」案。	1. 全體出席股東無異議照案通過。 2. 於105.06.29獲經濟部加工出口區管理處准予變更登記。
	承認本公司一〇四年度營業報告書及財務報表案。	全體出席股東無異議照案通過。
	通過本公司一〇四年度盈餘分配案。	訂於105.09.22為配息基準日，並於105.10.14為發放日。 (每股分配現金股利3元)
	通過本公司董事、監察人改選案。	1. 董事當選名單：劉俊昌、吳智盛、劉松柏、陳炳和、司晴星 2. 獨立董事當選名單：吳永隆、陳志仁 3. 監察人當選名單：劉漢桐、徐享欽、林長毅 4. 於105.06.29獲經濟部加工出口區管理處准予變更登記。
	通過解除本公司新任董事競業禁止限制案。	全體出席股東無異議照案通過。

2. 董事會重要決議

本公司於民國105年度及截至年報刊印日止，董事會重要決議摘要如下：

日期	重要決議	備註
2016/1/20	1 通過本公司一〇五年度稽核計劃。	
	2 通過本公司「核決權限表」案。	
	3 通過訂本公司「內部控制制度」。	
	4 通過本公司「內部稽核實施細則」案。	
	5 通過本公司「內部控制自行評估辦法」案。	
	6 通過美金230,000.-資金貸與予T & M Joint (Cayman) Holding Co., Ltd. 乙案。	
	7 通過本公司之簽證會計師異動案。	
	8 通過會計師審計公費案。	
	9 通過本公司一〇五年度預算案。	
	10 通過本公司經理人異動案。	
	11 通過本公司薪資報酬委員會審議本公司一〇四度經理人年終獎金分配案。	

2016/3/22	1 通過本公司「主管購車補助作業辦法」案。	
	2 通過本公司民國一〇四年度內部控制制度聲明書案。	
	3 通過本公司一〇四年度員工酬勞及董監事酬勞分配情形。	
	4 通過本公司民國一〇四年度營業報告書及財務報表案。	
	5 通過本公司一〇四年度盈餘分配案。	
	6 通過擬撤銷為孫公司浙江宇鑽精密元件有限公司向中國信託商業銀行申請授信額度美金 500 萬元整背書保證事宜一案。	
	7 通過投資 TIPO INTERNATIONAL CO., LTD. (SAMOA)案。	
	8 通過向台新銀行申請融資新台幣 1 億 2 仟萬元(含衍生性金融商品)一案。	
	9 通過本公司董事、監察人改選案。	
	10 通過解除本公司新任董事競業禁止限制案。	
	11 通過本公司一〇五年股東常會開會日期、地點、召集事由及受理股東提名及提案期間之相關事宜一案。	
	12 通過本公司一〇四年度經理人薪資調整案。	
2016/5/3	1 通過修訂本公司章程部份條文案。	
	2 通過向匯豐(台灣)商業銀行申請融資美金九百萬元(含衍生性金融商品美金二百萬元)案。	
	3 通過審查股東之提案。	
	4 通過提請董事會審查提名之董事(含獨立董事)及監察人候選人名單案。	
	5 通過本公司經理人異動案。	
2016/6/13	1 通過選舉董事長案。	
	2 通過選舉副董事長案。	
2016/6/22	1 通過本公司第三屆薪資報酬委員會委員委任案。	
	2 撤銷未討論，修訂本公司「組織架構」案。	本案經主席徵詢全體出席董事後，先行撤銷不討論。
	3 通過本公司擬資金貸與孫公司浙江宇鑽精密元件有限公司美金貳佰萬元整。	
	4 通過本公司因營運週轉之需，擬向中國信託商業銀行申請中長期額度新台幣 2 億元整，並同意與中國信託商業銀行從事金融商品交易業務案。	
	5. 通過本公司因營運週轉之需，擬向星展銀行申請融資美金 510 萬元整〔含外匯交易(即期及遠期)暨衍生性金融商品交易風險限額美金 160 萬〕一案。	
	6 通過訂定多軸機投資計畫案。	
2016/8/10	1 通過擬修訂本公司「組織架構」案。	上次會議保留之討論事項
	2 通過花旗(台灣)銀行往來額度申請案。	
	3 通過審議本公司一〇四年度董監事酬勞案。	
	4 通過審議本公司一〇四年度經理人之員工酬勞分配案。	



2016/11/4	1 通過本公司一〇六年度稽核計劃。	
	2 通過修訂本公司「核決權限表」案。	
	3 撤銷不討論本公司「從事衍生性商品交易管理辦法」案。	本案經主席徵詢全體出席董事，先行撤銷，於下次董事會議再行討論。
	4 通過修訂本公司「個人資料保護管理辦法」案。	
	5 通過 105 年度簽證會計師獨立性評估案。	
	6 通過向兆豐國際商業銀行申請授信總額度美金 400 萬元整案。	
2017/1/12	1 通過修訂本公司「從事衍生性商品交易管理辦法」案。	上次會議保留之討論事項
	2 通過修訂本公司「內部控制制度」。	
	3 訂本公司一〇六年度預算案。	
	4 通過會計師審計公費案。	
	5 通過本公司之簽證會計師異動案。	
	6 通過向臺灣銀行申請授信總額度新台幣 7,000 萬元整案。	
	7 通過美金 170,000.- 資金貸與予 T & M Joint (Cayman) Holding Co., Ltd. 乙案。	
	8 通過本公司經理人異動案。	
	9 通過本公司薪資報酬委員會審議本公司一〇五度經理人年終獎金分配案。	
	10 通過本公司薪資報酬委員會審議本公司一〇五度經理人績效獎金分配案。	本案委由薪酬委員會召集人吳永隆獨立董事擔任主席，經主席徵詢出席董事本案撤銷不討論。
2017/3/21	1 通過本公司民國一〇五年度內部控制制度聲明書案。	
	2 通過訂定多軸機投資計畫案。	
	3 通過為業務所需，擬參與 T & M Joint (Cayman) Holding Co., Ltd. (以下簡稱「T&M」) 美元 2,500 仟元現金增資案暨間接投資 MATEC Southeast Asia(Thailand)Co., Ltd(以下簡稱「MSAT」) 美元 2,500 仟元案。	
	4 通過修訂本公司「取得或處分資產管理辦法」案。	
	5 通過修訂本公司「資金貸與他人作業程序」案。	
	6 通過本公司民國一〇五年度營業報告書及財務報表案。	
	7 通過向台新銀行申請融資新台幣壹億肆仟萬元(含衍生性金融商品額度貳仟萬元)案。	
	8 通過本公司擬資金貸與孫公司浙江宇鑽精密元件有限公司美金肆佰萬元整案。	
	9 通過訂定本公司一〇六年股東常會開會日期、地點、召集事由及受理股東提案期間之相關事宜案。	
	10 通過本公司一〇五年度員工酬勞及董監事酬勞分配情形案。	
	11 通過本公司一〇五年度經理人之員工酬勞分配案。	
	12 通過本公司一〇六年度經理人薪資調整案。	

(十二)最近年度及截至年報刊印日止董事或監察人對董事會通過重要決議有不同意見且有紀錄或書面聲明者，其主要內容：無。

(十三)最近年度及截至年報刊印日止，公司董事長、總經理、會計主管、財務主管、內部稽核主管及研發主管等辭職解任情形之彙總

106年4月30日

職稱	姓名	到任日期	解任日期	辭職或解任原因
研發主管	林書達	102.12.11	105.04.01	組織調整，轉任總經理特助

#### 五、會計師公費資訊

會計師公費資訊級距表

會計師事務所名稱	會計師姓名		查核期間	備註
安永聯合會計師事務所	黃子評	嚴文筆	105.1.1~105.12.31	

單位：新台幣仟元

金額級距		公費項目	審計公費	非審計公費	合計
1	低於 2,000 千元			v	
2	2,000 千元 (含) ~ 4,000 千元		v		v
3	4,000 千元 (含) ~ 6,000 千元				
4	6,000 千元 (含) ~ 8,000 千元				
5	8,000 千元 (含) ~ 10,000 千元				
6	10,000 千元 (含) 以上				

(一)給付簽證會計師、簽證會計師所屬事務所及其關係企業之非審計公費佔審計公費之比例達四分之一以上者，應揭露審計與非審計公費金額及非審計服務內容：無。

(二)更換會計師事務所且更換年度所支付之審計公費較更換前一年度之審計公費減少者，應揭露審計公費減少金額、比例及原因：不適用。

(三)審計公費較前一年減少達百分之十五以上者，應揭露審計公費減少金額、比例及原因：不適用。

#### 六、更換會計師資訊：

因主管機關法令及該所執行會計師輪調之規定，本公司民國 105 年第一季起財務報表之查核簽證會計師由涂清淵會計師及林鴻光會計師變更為黃子評會計師及林鴻光會計師。

因主管機關法令及該所執行會計師輪調之規定，本公司民國 105 年第四季起財務報表之查核簽證會計師由黃子評會計師及林鴻光會計師變更為黃子評會計師及嚴文筆會計師。

(一)關於前任會計師

更換日期	105年第四季		
更換原因及說明	因應主管機關法令及安永聯合會計師事務所執行會計師應輪調政策之規定		
說明係委任人或會計師終止或不接受委任	當事人		會計師 委任人
	情況		不適用，係事務所內部輪調
	主動終止委任		
不再接受(繼續)委任			
最新兩年內簽發無保留意見以外之查核報告書意見及原因	無此情形		
與發行人有無不同意見	有	會計原則或實務	
		財務報告之揭露	
		查核範圍或步驟	
		其他	
	無	✓	
說明			
其他揭露事項 (本準則第十條第六款第一目之四至第一目之七應加以揭露者)	無此情形		

(二)關於繼任會計師

事務所名稱	安永聯合會計師事務所
會計師姓名	黃子評會計師；嚴文筆會計師
委任之日期	105年第四季起
委任前就特定交易之會計處理方法或會計原則及對財務報告可能簽發之意見諮詢事項及結果	無此情形
繼任會計師對前任會計師不同意見事項之書面意見	無此情形

七、公司之董事長、總經理、負責財務或會計事務之經理人，最近一年內曾任職於簽證會計師所屬事務所或其關係企業者，應揭露其姓名、職稱及任職於簽證會計師所屬事務所或其關係企業之期間。所稱簽證會計師所屬事務所之關係企業，係指簽證會計師所屬事務所之會計師持股超過百分之五十或取得過半數董事席次者，或簽證會計師所屬事務所對外發布或刊印之資料中列為關係企業之公司或機構：無。

八、最近年度及截至年報刊印日止，董事、監察人、經理人及持股比例超過百分之十之股東股權移轉及股權質押變動情形

(一)董事、監察人、經理人及持股比例超過 10%之股東股權變動情形

單位：股

職稱	姓名	105 年度		106 年度截至 4 月 18 日止	
		持有股數 增(減)數	質押股數 增(減)數	持有股數增 (減)數	質押股數 增(減)數
董事長	劉俊昌	156,000	0	0	0
董事	劉松柏	(194,000)	0	0	0
董事兼副董事長	吳智盛	0	0	0	0
董事兼副總經理	陳炳和	(11,000)	0	0	0
董事	司晴星(註 1)	3,000	0	0	0
獨立董事	吳永隆	0	0	0	0
獨立董事	陳志仁	0	0	0	0
監察人	劉漢桐	7,831	0	0	0
監察人	徐享欽	0	0	0	0
監察人	林長毅(註 2)	0	0	0	0
總經理	陳國政	0	0	0	0
總經理特助	張裕聰	(27,000)	0	0	0
製二處協理	黃重仁	0	0	0	0
製三處協理	吳佳昇	0	0	(1,000)	0
業務處協理	吳致融	0	0	0	0
總經理室特助	林書達	0	0	0	0
自動化事業處協理	潘懷棋	0	0	0	0
技研處協理	蔡正直	0	0	0	0
總管理處協理	林志偉(註 3)	0	0	0	0
財管部經理	吳曉蕊	(1,000)	0	0	0
稽核室經理	蔡紹文	0	0	0	0
總經理室經理(發言人)	劉信宏	0	0	0	0

註 1：董事司晴星於 105 年 6 月 13 日就任。

註 2：監察人林長毅於 105 年 6 月 13 日就任。

註 3：總管理處協理林志偉於 105 年度 1 月 4 日就任。

(二)股權移轉之相對人為關係人資訊：無

(三)股權質押之相對人為關係人資訊：無。

九、持股比例占前十名之股東，其相互間為關係人或為配偶、二親等以內之親屬關係之資訊  
106年4月18日；單位：股；%

姓名	本人持有股份		配偶、未成年子女持有股份		前十大股東相互間具有財務會計準則公報第六號關係人或為配偶、二親等以內之親屬關係者，其名稱或姓名及關係		備註
	股數	持股比例	股數	持股比例	名稱(姓名)	關係	
富邦人壽保險股份有限公司 代表人：鄭本源	1,965,332	3.99%	0	0%	無	無	
劉俊昌	1,545,436	3.14%	0	0%	劉松柏	兄弟	
三商美邦人壽保險股份有限公司 代表人：陳翔玠	1,504,638	3.06%	0	0%	無	無	
國泰人壽保險股份有限公司 代表人：蔡宏圖	1,474,000	3.00%	0	0%	無	無	
大通託管寶源國際精選基金 台灣股權	1,449,591	2.95%	0	0%	無	無	
匯豐銀行託管摩根士丹利國際有限公司專戶	1,226,711	2.49%	0	0%	無	無	
劉松柏	1,215,519	2.47%	0	0%	劉俊昌	兄弟	
台灣企銀受保群益店頭市場證券 投信基金	1,179,000	2.40%	0	0%	無	無	
賴郁如	1,038,683	2.11%	0	0%	無	無	
渣打託管利國皇家銀行(新加坡) 有限公司	964,000	1.96%	0	0%	無	無	

十、公司、公司之董事、監察人、經理人及公司直接或間接控制之事業對同一轉投資事業之持股數，並合併計算綜合持股比例

106年3月31日 單位：仟股；%

轉投資事業	本公司投資		董事、監察人、經理人及直接或間接控制事業之投資		綜合投資	
	股數	持股比例	股數	持股比例	股數	持股比例
TIPO International Co.,Ltd	27,633	100%	0	0	27,633	100%
香港信豐企業有限公司	(註1)	100%	0	0	(註1)	100%
東莞信豐五金機械塑膠工業有限公司	(註1)	100%	0	0	(註1)	100%
浙江宇鑽精密元件有限公司	(註1)	100%	0	0	(註1)	100%
T&M Joint (Cayman) Holding Co.,Ltd	1,040	25.19%	690	16.71%	1,730	41.89%
Matec Southeast Asia (Thailand) Co.,Ltd	130	99.99%	0	0	130	99.99%

註1：係屬有限公司，故無發行股份。

## 肆、募資情形

### 一、資本及股份

#### (一)股本來源

##### 1.股本形成經過

106年4月18日單位：仟股；新台幣仟元

年月	發行價格(元)	核定股本		實收股本		備註		
		股數	金額	股數	金額	股本來源	以現金以外之財產抵充股款者	其他
76.12	1,000	2	2,000	2	2,000	設立登記 2,000	無	76.12.29 七六建三甲字第377962號
84.03	1,000	5	5,000	5	5,000	現金增資 3,000	無	84.3.30 八四建二字第314451號
88.07	1,000	15	15,000	15	15,000	現金增資 10,000	無	88.07.28 經(八八)中辦三字第652718號
92.12	1,000	20	20,000	20	20,000	現金增資 5,000	無	92.12.30 經授中字第09233222820號
94.12	1,000	22	22,400	22	22,400	盈餘轉增資 2,400	無	94.12.27 加授港字第09424000590號
95.12	10	15,000	150,000	2,380	23,800	盈餘轉增資 1,400	無	95.12.19 加授港字第09524000830號
97.07	10	15,000	150,000	2,680	26,799	盈餘轉增資 2,999	無	97.07.11 加授港字第09724000680號
98.07	10	15,000	150,000	2,822	28,219	盈餘轉增資 1,420	無	98.07.06 加授港字第09824000450號
98.10	99.03	15,000	150,000	2,973	29,733	現金增資 1,514	無	98.10.07 加授港字第09824000650號
98.12	210	15,000	150,000	3,347	33,474	現金增資 3,741	無	98.12.16 加授港字第09824000890號
99.01	210	15,000	150,000	3,682	36,818	現金增資 3,344	無	99.01.08 加授港字第09900500040號
99.05	10	50,000	500,000	19,200	191,999	資本公積轉增資 155,181	無	99.05.28 加授港字第09900500360號
99.05	10	50,000	500,000	25,382	253,818	盈餘轉增資 61,819	無	99.05.28 加授港字第09900500360號
99.06	50.5	50,000	500,000	30,382	303,818	現金增資 50,000	無	99.06.21 加授港字第09900500460號
100.08	10	50,000	500,000	34,133	341,330	盈餘及員工紅利轉增資 37,512	無	100.08.07 加授港字第10000500750號
100.11	63	50,000	500,000	37,468	374,680	現金增資 33,350	無	100.11.29 加授港字第10000500960號
102.09	10	50,000	500,000	41,215	412,148	盈餘轉增資 37,468	無	102.09.18 加授港字第10200500930號
103.09	92	50,000	500,000	49,215	492,148	現金增資 80,000	無	103.09.17 加授港字第10300500760號

## 2. 股份種類

106年4月18日 單位：股

股份種類	核定股本			備註
	流通在外股份(註)	未發行股份	合計	
記名普通股	上櫃股票 49,214,766	785,234	50,000,000	

註：請註明該股票是否屬上市或上櫃公司股票(如為限制上市或上櫃買賣者，應予加註)。

## 3. 總括申報制度相關資訊：不適用。

## (二) 股東結構

106年4月18日 單位：人；股；%

股東結構 數量	政府機構	金融機構	其他法人	個人	外國機構 及外國人	合計
人數	0	13	110	14,928	64	15,115
持有股數	0	7,053,970	7,381,238	23,676,567	11,102,991	49,214,766
持股比例	0	14.33%	15.00%	48.11%	22.56%	100.00%

## (三) 股權分散情形

## 1. 普通股股份股權分散情形

106年4月18日

持股分級	股東人數	持有股數	持有比率%
1-999	11,389	143,317	0.29
1,000-5,000	2,960	5,637,582	11.46
5,001-10,000	361	2,767,316	5.62
10,001-15,000	113	1,429,742	2.91
15,001-20,000	65	1,175,538	2.39
20,001-30,000	62	1,591,607	3.23
30,001-40,000	31	1,103,943	2.24
40,001-50,000	19	886,107	1.80
50,001-100,000	41	2,913,371	5.92
100,001-200,000	33	4,733,630	9.62
200,001-400,000	18	4,894,943	9.95
400,001-600,000	5	2,361,428	4.80
600,001-800,000	7	5,055,476	10.27
800,001-1,000,000	2	1,921,856	3.91
1,000,001 股以上	9	12,598,910	25.59
合計	15,115	49,214,766	100.00

## 2. 特別股股份股權分散情形：本公司無發行特別股股份。

(四)主要股東名單

股權比例達百分之五以上股東或股權比例占前十名之股東名稱、持股數額及比例

106年4月18日單位：股；%

主要股東名稱	股份	持有股數	持股比例
富邦人壽保險股份有限公司		1,965,332	3.99%
劉俊昌		1,545,436	3.14%
三商美邦人壽保險股份有限公司		1,504,638	3.06%
國泰人壽保險股份有限公司		1,474,000	3.00%
大通託管寶源國際精選基金台灣股權		1,449,591	2.95%
匯豐銀行託管摩根士丹利國際有限公司專戶		1,226,711	2.49%
劉松柏		1,215,711	2.47%
台灣企銀受保群益店頭市場證券投信基金		1,179,000	2.40%
賴郁如		1,038,683	2.11%
渣打託管利國皇家銀行(新加坡)有限公司		964,000	1.96%

(五)最近二年度每股市價、淨值、盈餘、股利及相關資料

單位：新台幣元；仟股

項 目 \ 年 度		104 年度(註 1)	105 年度	106 年 3 月 31 日	
每股市價	最 高	117	97.7	122	
	最 低	48.5	60	91.6	
	平 均	81.31	81.02	107.58	
每股淨值	分配前	44.53	46.29	46.51	
	分配後	41.53	註 2	—	
每股盈餘	加權平均股數(仟股)		49,215	49,215	49,215
	每股盈餘	追溯調整前	5.07	6.94	1.65
		追溯調整後	5.04	6.90	1.65
每股股利	現金股利		3	5(註 2)	不適用
	無償配股	盈餘配股	0	0	不適用
		資本公積配股	0	0	不適用
	累積未付股利		0	0	不適用
投資報酬分析	本益比		16.04	11.67	不適用
	本利比		27.10	16.20	不適用
	現金股利殖利率		3.69%	6.17%	不適用

註 1：104 年度盈餘分配案於 105 年 3 月 22 日董事會擬議通過，105 年 6 月 13 日股東會決議。



註 2：105 年度盈餘分配案於 106 年 5 月 3 日董事會擬議通過，惟尚未經 106 年 6 月 16 日股東會決議。

## (六)公司股利政策及執行狀況

### 1. 公司章程所訂之股利政策

本公司年度總決算如有盈餘，應先提繳稅款、彌補歷年累積虧損，次提 10% 為法定盈餘公積，並依法令或主管機關規定提撥或迴轉特別盈餘公積，如尚有盈餘，其餘額再加計以前年度累積未分配盈餘由董事會擬具分派議案，提請股東會決議後分派之。

本公司正處於成長階段，基於資本支出、業務擴充需要及健全財務規劃以求永續發展，本公司股利政策將依本公司未來之資本支出預算及資金需求情形，將可供分配盈餘提撥百分之三十以上作為股利分派，以股票股利及現金股利方式分配予股東，其中現金股利比率不得低於股東紅利總額百分之三十，惟此項盈餘分派之種類及比率，得視當年實際獲利及資金狀況，由董事會擬具分配方案後，經股東會決議調整之。

### 2. 本年度擬(已)議股利分派之情形

本公司 105 年度盈餘分配案，經 106 年 5 月 3 日董事會擬議分派股東現金紅利 246,073,830 元，惟尚未經股東會通過。

(七)本次股東會擬議之無償配股對公司營業績效及每股盈餘之影響：不適用。

## (八)員工、董事及監察人酬勞

### 1. 公司章程所載員工、董事及監察人酬勞之成數或範圍

本公司章程規定係依當年度獲利狀況(即稅前利益扣除分派員工、董監事酬勞前之利益)扣除累積損後，如尚有餘額，就餘額提撥員工酬勞 3.5% 至 7% 及董監事酬勞不高於 1.7%。員工酬勞、董監事酬勞分派，應由董事會以董事三分之二以上出席及出席董事過半數同意之決議行之，並報告於股東會。

員工酬勞發給股票或現金之對象得包括符合一定條件之從屬公司員工。

### 2. 本期估列員工、董事及監察人酬勞金額之估列基礎、以股票分派之員工酬勞之股數計算基礎及實際分派金額若與估列數有差異時之會計處理

#### (1) 本期估列員工、董事及監察人酬勞金額之估列基礎，以股票分派之員工酬勞之股數計算基礎

本公司 105 年度員工及董監酬勞係依本公司章程規定提列，並將以現金發放，預估發放金額分別為 31,692 仟元及 7,697 仟元，佔本公司 105 年度稅後盈餘 341,762 仟元分別為 9.27% 及 2.25%。

#### (2) 實際分派金額，若與估列數有差異時之會計處理

實際分派金額與董事會決議之金額有重大差異時，則依會計估計變動處理，並將該變動之影響認列為次年度之損益。

### 3.董事會通過分派酬勞情形

(1)以現金或股票分派之員工酬勞及董事、監察人酬勞金額。若與認列費用年度估列金額有差異者，應揭露差異數、原因及處理情形

本公司經 106 年 3 月 21 日董事會擬議分派員工酬勞及董事、監察人酬勞金額如下，與認列費用年度估列金額不同，合計差異數為 10,521,740 元，將依會計估計變動處理，認列為發放年度之損益。

A.員工酬勞(現金)：新台幣 21,235,507 元。

B.員工酬勞(股票)：新台幣 0 元。

C.董事、監察人酬勞：新台幣 7,631,600 元。

(2)以股票分派之員工酬勞金額及占本期個體或個別財務報告稅後純益及員工酬勞總額合計數之比例

本公司 105 年度盈餘分配案不擬以股票分派員工酬勞，故不適用。

4.前一年度員工、董事及監察人酬勞實際分派情形（包括分派股數、金額及股價）、其與認列員工、董事及監察人酬勞有差異者並應敘明差異數、原因及處理情形

本公司民國 104 年度盈餘實際分派員工酬勞新台幣 23,215 仟元及董監事酬勞新台幣 5,638 仟元，與民國 104 年度財務報告認列之數無差異。

(九)公司買回本公司股份情形：無。

二、公司債(含海外公司債)發行情形：無。

三、特別股辦理情形：無。

四、海外存託憑證辦理情形：無。

五、員工認股權憑證辦理情形：無。

六、限制員工權利新股辦理情形：無。

七、併購或受讓他公司股份發行新股辦理情形：無。

八、資金運用計畫執行情形

## 103 年度現金增資

### (一)計畫內容

- (1) 資金來源：現金增資發行新股 8,000 仟股，每股面額新台幣 10 元，發行價格為每股新台幣 92 元，募集資金總額為新台幣 736,000 仟元。
- (2) 主管機關核准日期及文號：103 年 7 月 18 日/金管證發字第 1030026375 號
- (3) 資金用途：償還銀行借款、擴建廠房、充實營運資金、轉投資-浙江宇鑽
- (4) 本計畫輸入證期局指定申報網站日期：103 年 7 月 18 日

### (二)執行情形

#### 1.執行進度

106 年 3 月 31 日

計畫項目	執行狀況			進度超前或落後之原因及改進計畫
	支用金額	預定	實際	
償還銀行借款	支用金額	預定	145,000 仟元	已於 103 年第三季依計劃償還銀行借款 145,000 仟元。
		實際	145,000 仟元	
	執行進度	預定	100%	
		實際	100%	
擴建廠房	支用金額	預定	320,000 仟元	本公司為因應業務擴展之需要，及土地、廠房完整性之考量，因中港加工園區港加段 171、172 地號廠房及周遭土地總建坪達 11,977.42 平方公尺，可運用空間將較原規劃擴建計劃土地面積(6,366.2 平方公尺)增加 88.14%，有助於未來長久之營運需求，故本公司於 104 年 4 月 28 日辦理計畫變更將 103 年度現金增資，其中擴廠計畫募集資金 200,000 仟元，轉為取得港加段 171、172 地號之廠房土地使用，並將擴建廠房金額調整為 320,000 仟元，不足金額 120,000 仟元，以自有資金支應。 截至 106 年 3 月底止，本公司之擴建廠房計劃預定支用資金為 268,600 仟元，實際支用資金為 111,348 仟元，實際支用資金較預定進度落後，主要係本公司為了未來長久之營運需求，因此審慎評估及規劃廠區配置，致設計規劃時間較預計進度落後，致工程發包進度落後所致，因此截至 106 年 3 月底止主要工程尚未完工，故資金運用進度較原計畫落後。
		實際	111,348 仟元	
	執行進度	預定	100%	
		實際	34.80%	
充實營運資金	支用金額	預定	230,678 仟元	已於 103 年第三季依計劃充實營運資金 230,678 仟元。
		實際	230,678 仟元	
	執行進度	預定	100%	
		實際	100%	
轉投資-浙江宇鑽	支用金額	預定	160,322 仟元	已於 103 年第三季依計劃進度轉投資-浙江宇鑽 160,322 仟元。
		實際	160,322 仟元	
	執行進度	預定	100%	
		實際	100%	

## 2.執行效益

- (1)償還銀行借款：已於 103 年第三季依計劃償還銀行借款 145,000 仟元，以本公司加權平均借款利率計算，104 年起每年約可節省利息支出 2,284 仟元。
- (2)擴建廠房：截至 106 年 3 月底止，本公司之擴建廠房計劃預定支用資金為 268,600 仟元，實際支用資金為 111,348 仟元，實際支用資金較預定進度落後，主要係本公司為了未來長久之營運需求，因此審慎評估及規劃廠區配置，致設計規劃時間較預計進度落後，致工程發包進度落後所致，因此截至 106 年 3 月底止主要工程尚未完工，故尚無效益產生。
- (3)充實營運資金：已於 103 年第三季依計劃充實營運資金 230,678 仟元，若以本公司加權平均借款利率計算，104 年起後每年約可節省利息支出 3,633 仟元。
- (4)轉投資-浙江宇鑽：本次轉投資-浙江宇鑽 160,322 仟元已全數投入執行計畫，供浙江宇鑽購置機器設備及償還銀行借款之用，本公司截至 106 年 3 月底對該子公司實際增加認列投資收益為 9,078 仟元，達成率未如預期，主要係因本次計畫購置之機器設備安裝進度較原預計時程落後，因此產品多尚待客戶進行測試認證中，故其效益尚未顯現，預估待通過客戶認證開始量產後其效益應可逐步顯現。

## 伍、營運概況

### 一、業務內容

#### (一)業務範圍

##### 1.公司所營業務之主要內容

主要為汽車產業、醫療產業、工業產業、家庭應用產業與光學產業等精密金屬零件之加工、製造及買賣。本公司所營業務之產品範圍包括：

- 1.CE01030 光學儀器製造業
- 2.CB01010 機械設備製造業
- 3.F113010 機械批發業
- 4.F213080 機械器具零售業
- 5.CB01990 其他機械製造業(機械零件)
- 6.F106010 五金批發業
- 7.F206010 五金零售業
- 8.CP01010 手工具製造業
- 9.F401010 國際貿易業
- 10.CD01030 汽車及其零件製造業
- 11.CC01080 電子零組件製造業
- 12.F113030 精密儀器批發業
- 13.F199990 其他批發業
- 14.ZZ99999 除許可業務外得經營法令非禁止或限制之業務

##### 2.營業比重

單位：新台幣仟元；%

主要產品	年度	105 年度	
		銷售金額	營業比重
精密金屬零件		2,137,394	100.00%
其他		0	0%
合計		2,137,394	100.00%

##### 3.公司目前之商品(服務)項目

主要生產汽車引擎系統、轉向系統、傳動系統、底盤系統、醫療注射器、航太及工業通信應用之連接器、感應器、溫控設備、冷凍及空調用壓縮機及光學產品...等精密金屬零件。

##### 4.計畫開發之新商品(服務)

提供一次購足之模組化機加工解決方案，包括：完成各種表面處理、車、銑、鑽、研磨、精密齒輪、鍛造、壓鑄、注塑、沖壓及組裝...等高附加價值之產品及服務。

## (二)產業概況

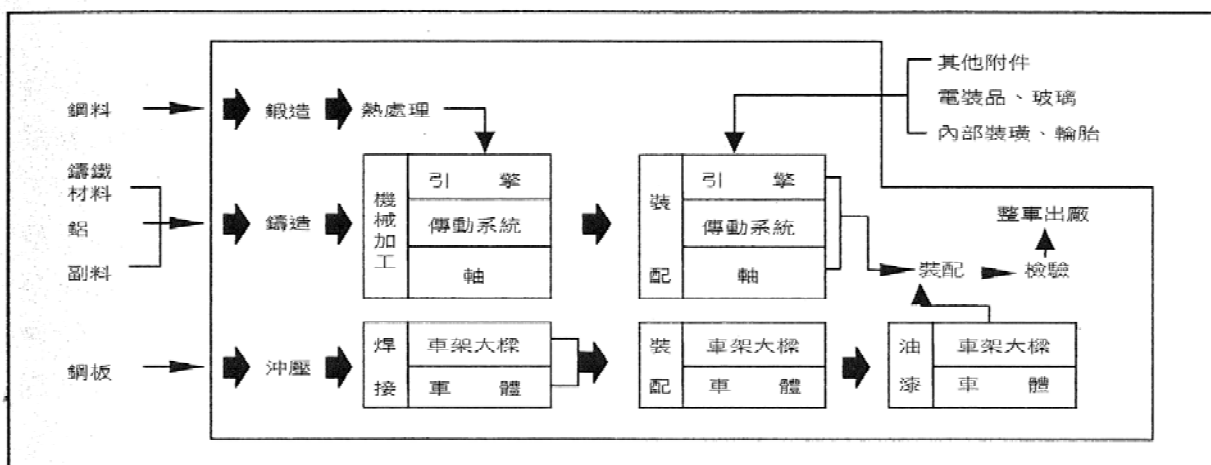
### 1.產業之現況與發展

本公司主要營業項目為汽車產業、醫療產業、工業產業、家庭應用產業與光學產業等精密金屬零件之加工產品，營業比重較高者為汽車零組件及醫療器材零組件，故與汽車產業及醫療產業有高度關聯性，茲就汽車零組件及醫療器材產業之發展來說明本公司之產業之現況與發展。

#### (1)汽車零組件

汽車工業是高精度性、技術性且須高度整合之綜合產業，產品從一開始的市場調查、產品研發、生產製造直到銷售回饋等過程，開發週期相當長（約三至四年），其生產製造流程亦非常繁複，故牽涉範圍極廣，其相關衛星廠商涉及百家，需要各種產業的相互配合。汽車零組件眾多，依其配備之複雜程度，所需組件往往在 8,000~15,000 個之間，而各種零組件所使用的材料包括鋼鐵、非鐵金屬、橡膠、玻璃、石棉、陶瓷、纖維及石油化學業等，零組件的製造方式則包含了鑄造、沖壓、鍛造、機械加工與熱處理等程序，所完成之零組件經過品質檢驗合格之後，再運送至中心廠進行組裝工作。中心廠汽車的組裝過程從車體焊接、塗裝、部份零組件預組裝，到最後進行整車的裝配，製程眾多。出廠前必須通過各種不同條件的檢驗與測試標準，經確認合格之後，一部安全可靠的汽車才算生產完成。

汽車製造過程



資料來源：汽車產業調查報告；工研院 IEK(2003/06)

在 2015 年全球汽車總銷售量突破 8,700 萬輛後，2016 年汽車總銷量達到 9,100 萬輛的成績，相較於 2015 年成長 4.7%，可見全球車市需求依然強勁。銷售量前三大國家分別是占比達 28.7% 的中國、21.7% 的歐洲與 20.9% 的美國。日本車市雖然還沒完全擺脫衰退狀態，但幅度已縮小，仍是第 3 大銷售國，印度則正式超越德國成為全球第 4 大汽車銷售國家，德國退居第 5 名。

中國大陸表現最為亮眼，歐洲持續復甦，部分新興國家未見曙光，主要國家在 2016 年的表現與 2015 年趨勢幾近相同，中國大陸受惠小排氣量車型購置稅減

半，汽車銷量突飛猛進，全年銷售超過 2,800 萬輛；居次的美國車市受到低利率與就業率穩定等因素，銷量維持近 1,800 萬輛高檔演出；第三的日本車市受消費稅提高影響，表現還是難以翻轉，跌破 500 萬輛，所幸衰退幅度已逐漸縮小至 2% 以內。歐洲車市穩定復甦，其中以義大利進步幅度最大，穩定的內需加上當地對本土品牌的支持，強勁拉抬汽車銷量已經逼近法國；印度為新興國家中最為耀眼的黑馬，因人口眾多及市場潛力深厚，加上勞工薪資起飛，讓各車廠相當重視這塊瑰寶進而相繼布局，2016 年銷量正式超越德國成為全球第四大銷售國，但巴西及俄羅斯政局及經濟仍然不穩，車市持續衰退。

前 3 大銷售量國家汽車在 2017 年受惠於經濟成長動力，應能維持穩定成長，日本有機會止跌回升，印度估計 2017 年有機會接近 400 萬輛銷售量，並維持全球第 4 大車市銷售國家。



資料來源：Marklines，車輛中心整理(2017 / 03)

2016 年全球重要國家車市表現如下圖：



2016 年全球各主要車市概況

資料來源：Marklines，車輛中心整理(2017 / 03)

六大車廠集團銷量競爭激烈，全球銷售前六大集團排序爭奪戰長期以來一直是各界焦點，2016 年福斯集團以 1,031 萬輛，成長 3.8% 的成績，奪回睽違四年的銷售王位；豐田集團則以些微差距的 1,021 萬輛飲恨居次，此一拉鋸戰勝負主因在於中、美兩大市場，豐田集團主要經營的北美市場成長放緩連帶影響銷量，而福斯集團則因中國市場的大幅成長而受惠。第三及第四名的競爭也相當精采，通用集團雖然以 997 萬輛的成績維持第三順位，但由於雷諾日產集團收購了三菱集團，總銷量合計達 996 萬輛非常逼近通用；通用 2017 年預計將售出旗下 Opel 品牌，若此舉底定，雷諾日產可望一舉超越通用晉升全球第 3 大集團；現代汽車則無法延續前幾年的成長，銷量微幅衰退，為前六大排名中唯一衰退的集團；福特集團雖在部分市場如日本及印尼經營不佳而退出，但專心經營中國大陸市場下，故仍保有一定程度之銷售量。



## 各大洲汽車市場銷量



資料來源：Marklines，車輛中心整理(2016 / 03)

成長力道強勁 2017可期再創佳績，2016年各國車市表現可謂幾家歡樂幾家愁，在車廠部分的版圖大戰也毫無冷場。展望 2017 年車市，需要重要觀察的重點包括中國大陸購置稅優惠結束後能否再突破新高、美國新任總統對於車廠政策的影響、日本是否能夠回升以及新興國家巴西與俄羅斯是否能夠止跌等，為 2017 年全球車市增添更多變數；但以各國汽車保有量仍低與全球經濟穩定成長的觀點推測，全球車市銷售突破 1 億輛的前景，仍可望在 2020 年前實現。

自 1994 年中國政府頒布〈汽車工業產業政策〉後，中國政府確立汽車為重點發展產業，更鼓勵中國車廠與外資合資，因此轎車技術快速成長；同時提出家庭汽車的概念，鼓勵個人購買，明確將汽車製造列為中國國民經濟要素之一，也因此吸引許多世界知名的汽車公司在中國進行投資，也因此地區汽車消費市場的前景有足夠誘因使得跨國公司願意到中國合資生產，並間接帶動汽車零組件廠商也紛紛在中國設立生產工廠就近供應產品。

公司名稱	中國名稱	總部所在地	主要業務	在中國主要合資企業	合資成立年份
General Motors	通用汽車	美國	汽車與零件	上海通用汽車公司	1997
Ford Motor	福特汽車	美國	汽車與零件	江鈴汽車(股份)有限公司	1993
Paimler Chrysler	戴姆勒-克萊斯勒	德國	汽車與零件	北京吉普汽車有限公司	1983
Volkswagen	大眾汽車	德國	汽車與零件	上海大眾汽車有限公司	1984
				一汽大眾汽車有限公司	1991
Honda Moto	本田汽車	日本	汽車與零件	廣州本田汽車有限公司	1998
Nissan Motor	日產汽車	日本	汽車與零件	鄭州日產汽車有限公司	1993
Peugeot	標緻	法國	汽車與零件	神龍汽車有限公司	1992
Renault	雷諾	法國	汽車與零件	三江雷諾汽車公司	1993

資料來源：Fortune；世界五百強中國汽車跨國公司情況(2006)

根據預測，2017 年全球汽車銷量將達 9350 萬輛，其中中國汽車市場的占比將達 28%，值得關注。美國汽車市場將維持 1740 萬輛的水平，與 2016 年相比略有下滑。西歐市場，除了英國退出歐盟、銀行業擔憂以及歐盟進入選舉年，整個西歐市場不會出現高速增長，與 2016 年相比，或將有 1% 的增長。

中國作為全球最大的汽車市場，將繼續肩負起 2017 年汽車銷量增長的主要任務。目前，由於中國小排量汽車消費稅優惠政策有望從 2016 年延續到 2017 年，所以預測中國汽車市場增速將與 2016 年相近。

IHS Markit 2017 年全球汽車銷量預測			
地區	2016 年累計	2017 年預測	同比
中國	28.0	28.5	1.9%
北美	21.1	21.0	-0.6%
西歐	15.8	16.0	1.0%
南亞	7.9	8.3	5.9%
日韓	6.7	6.7	1.0%
中東	4.8	4.8	0.6%
中/東歐	4.0	4.1	4.5%
南美	3.9	4.0	2.1%
總計	92.1	93.5	1.5%

資料來源：HIS Markit (2017/2); 單位：百萬輛

基本上，汽車架構可大致分為五個系統：動力系統、傳動系統、電機電子系統、底盤及車身。若依各部機能特性來劃分，則可分為七個部份，分別為：動力裝置、傳動裝置、控制裝置、駕駛操縱裝置、安全及指示裝置、車架與車身以及懸吊裝置。每一個部份由成千上百個零組件所組成，結構十分複雜。

#### 汽車各部名稱及機能特性

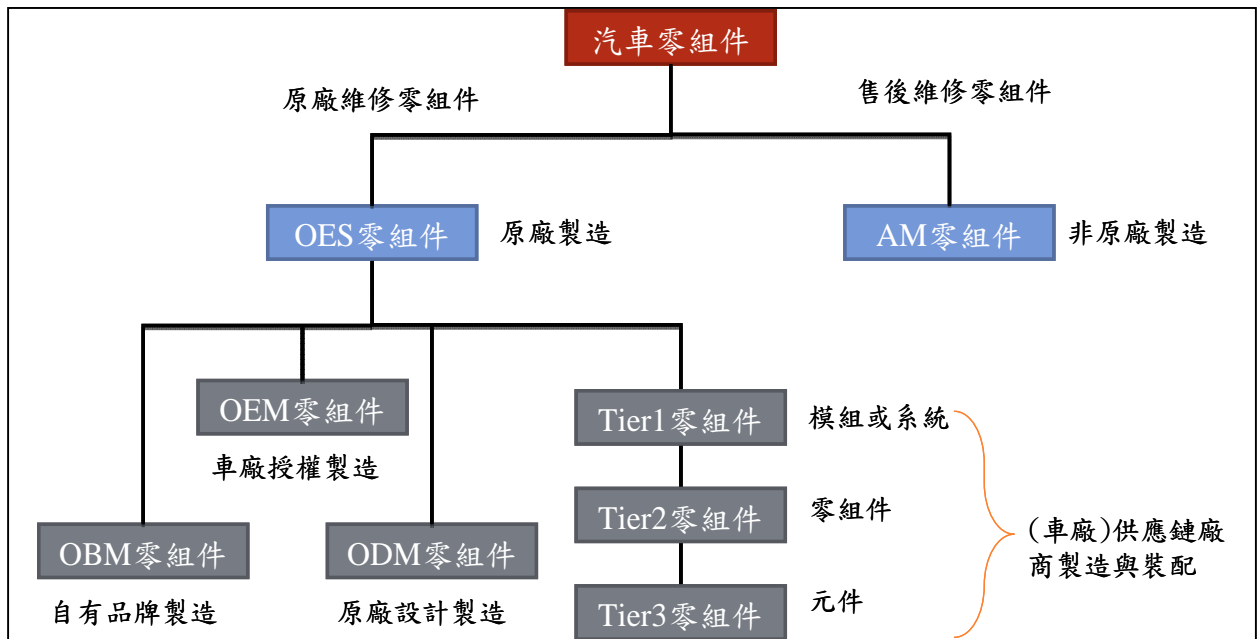
機能特性	說明	主要項目
動力裝置	包括引擎及所屬之燃料、點火、冷卻、充電、潤滑、起動、排氣等裝置。	引擎、燃料、點火、冷卻、充電、潤滑、起動、及排氣等裝置
傳動裝置	將引擎所產生之動力，經由此裝置而能使車輪轉動以推展車子行駛。	離合器、變速箱、傳動軸
控制裝置	主要可分為轉向系統及煞車系統。	轉向機柱、煞車
駕駛操縱裝置	設於駕駛室內，由駕駛人操作的裝置。	照明燈、喇叭、儀表板
安全與指示裝置	為保持交通秩序及行車安全所設之裝置。	照明燈、喇叭、儀表板
車架與車身	固定上述所列舉之大部份裝置者為車架。以車架為骨幹，裝配車底盤，再於其上裝設車身，即為成車。	車身、車架
懸吊裝置	保護汽車各零件免因衝擊、顛簸受損所設的裝置。	避震器、車輪

資料來源：金屬中心 ITIS 計畫整理

國內汽車零組件產業基本上是隨著車廠與政府相關產業政策的脈動在發展，其主要市場有二，一為配合國內、外車廠扮演 OEM 角色，提供原廠組裝新車零

件，另一市場則是提供維修或改裝零、配件給予國內、外售服市場。就零件的銷售管道來看，則可區分為原廠委託製造 OEM (Original Equipment Manufacturing)、原廠委託設計製造 ODM (Original Design Manufacturing)、售後修正廠認證之零件 OES (Original Equipment Service)、售後維修零件副廠牌 AM (AfterMarket) 四種汽車零件的銷售管道，其中，OEM、ODM 市場為原廠組裝零件，OES 則是售後維修之原廠認證零件，AM 所提供之零件則供售後維修及改裝車市場使用之副廠零件。

汽車零組件國際分工的型態



資料來源：工研院 IEK(2013/05)

汽車產業與電子產業不同，其上下游均屬少數廠商的封閉市場，各項車用零件需經嚴格而冗長的測試認證，才有可能被汽車原廠所採用。汽車產業對品質系統及良率之要求極高，ISO-9001、QS-9000 及 TS-16949 僅為基本要求，所採購零組件幾乎為零瑕疵。

本公司主要營業項目為各項精密金屬零件之加工、製造及買賣，其加工應用領域相當廣泛，可應用於各項產業，然本公司在衡量市場狀況與公司競爭利基後，決定調整產品組合及銷售策略，積極投入並聚焦於汽車產業及醫療產業之研發與生產，在汽車產業方面係以國外汽車原廠(OEM)市場為主要目標，與主要汽車零件供應商(Tier 1)合作。本公司目前銷售予第一大客戶 Bosch 集團即為一級(Tier 1)衛星廠，供應 Bosch 集團之產品主要為引擎系統之噴油嘴零件，在累積多年互信合作及反覆認證經驗後，產品品質及價格深獲 Bosch 集團所信賴，亦使本公司對 Bosch 集團之營業收入逐年成長。



資料來源：STRATEGY ADVISORS(2014/4)；財訊(2015/03)

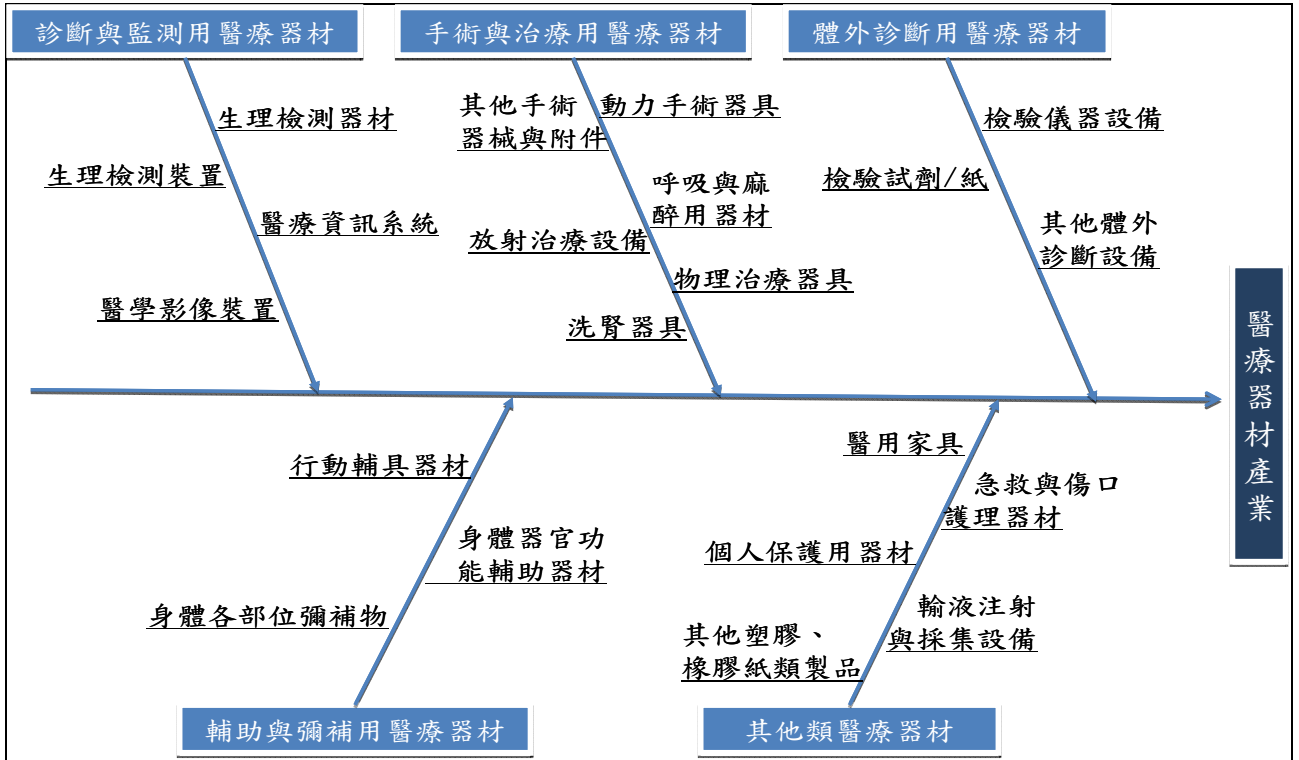
## (2)醫療器材

嬰兒潮世代步入高齡期，也帶動龐大的醫療支出，目前全球公共醫療支出造成各國政府龐大的財務負擔，相對的對醫療產業之需求也更加綿密。醫療器材產業與國民健康息息相關，是一種協助人類疾病預防、診斷、減緩與治療的民生必需工業，因此較不會因景氣變化而有較大幅度的波動。隨著高齡社會來臨，帶來許多醫療照護與保健領域的需求，也讓應用範疇由原本以醫院或照護機構為主的型態，漸漸加入許多居家照護與預防保健的應用，預期整體型態的變化，將促動醫材市場快速成長。

醫療器材產品依法需經衛生機關查驗管理或登記報備，特別重視安全性、可靠性及有效性，常需臨床研究與試驗配合，研發時程和研發投入也較高，不過由於醫療器材產品具備高毛利、高附加價值的特性，仍成為國內外廠商積極投入的標的產業。

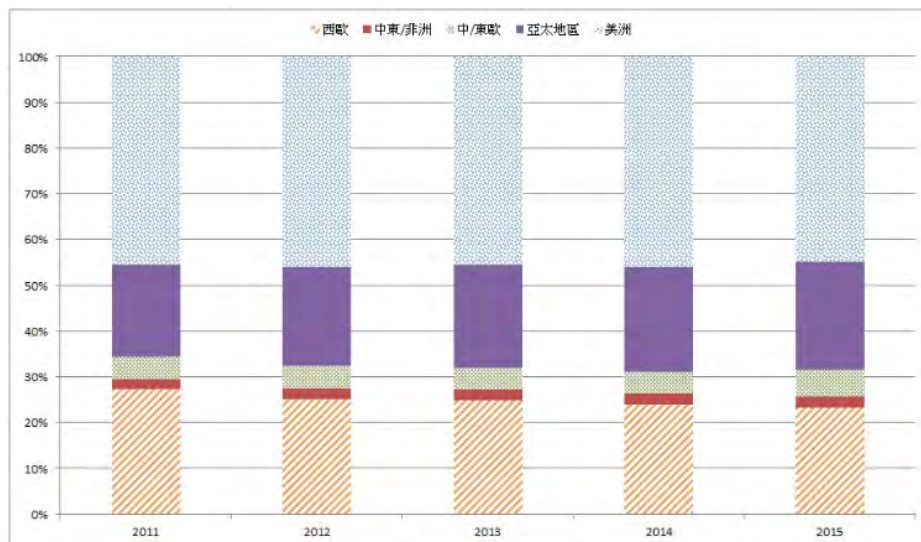
醫療器材產業是一個產品種類多樣、範疇廣泛的特殊產業，目前並未有全球一致性的定義，即使是美國、日本與歐洲等醫療器材領導國家，其對於醫療器材產業的定義也各有不一樣的想法與定義，大致歸類醫療器材可以是一種儀器、裝置、器械、材料、植入管、體外檢驗試劑或其它物件，由於醫療器材產品具有少量多樣的特性，因此產品分類較為複雜，而功能用途也不易界定。參照國內衛生署於89年6月21日公告之「醫療器材分類分級」，以「功能」為主，「用途」及「構造」為輔的分類方式，將醫療器材分為診斷與監測用醫療器材、手術與治療用醫療器材、輔助／修補用醫療器材、體外診斷器材，以及非屬上述器材之其他醫療器材等五大類。

醫療器材產業產品分類關聯圖



依據 2014 醫療器材產業年鑑之調查與分析，2013 年全球醫療器材市場規模約為 3,280 億，其中美國市場為 1271 億，佔全球整體醫療器材市場之 39.5%，是全球最大的醫療器材市場。次之則為歐盟與日本。美國、與歐盟為現今醫療器材管理體系最完整的國家(地區)，分別代表兩種主流的醫療器材管理體系，而美國、歐盟、日本及中國大陸皆持續進行醫療器材法規修訂，將會以更嚴謹的方式進行醫療器材之管制。此外，依據國際調研組織 BMI( Business Monitor International ) 統計，根據 BMI 2015 研究數據指出，2015 年全球醫療器材市場規模為 3046 億美元，2016 年將達到 3,983 億美元。區域市場分析，美洲地區市場比重為 45.7%；歐洲地區市場比重為 30.8%；亞太地區市場比重為 21.5%。

全球醫療器材市場佔比分析



資料來源：經濟部技術處 2014 醫療器材產業年鑑

另就單一國家分析美國仍是全球最大的單一醫材市場，擁有大多數的全球領導廠商，成為全球醫材創新研發的驅動力量，其銷售金額占全球醫材市場的 38.7%，其市場規模約 1,058 億美元；次之為日本，市場規模為 323 億美元，約占全球 11.8%；德國為第三大醫材市場，其規模為 196 億美元，佔市場 7.2%。不過，隨著亞太地區逐漸成為全球經濟焦點，經濟所得逐漸攀升，未來亞太地區的需求量將逐漸湧現，其中尤以中國大陸醫療市場前景看好。據 BMI Espicom 的資料顯示，2014 年大陸醫療器材市場規模 187.5 億美元，年成長率 16.3%，為全球第 4 大市場，在亞洲僅次於日本。大陸也是全球醫療器材市場成長最快速的國家，預期 2014~2017 年年複合成長率 14.8%，2017 年市場規模將達 283.7 億美元，在 2018 年將超越德國，成為全球第三大醫療器材市場。



資料來源：BMI Espicom (2015/10)；工研院 IEK

另隨著生活品質改善與提升，慢性病的治療與預防已成為醫療照護產業中重要的課題。高血壓、高血糖、高血脂等都成為慢性病形成的重要前驅原因，而其所引發的慢性疾病，不僅是構成健康的威脅，也形成政府在醫療保健上的負擔。依據世界衛生組織（WHO）的估計糖尿病的患者人數是呈現指數型快速成長，預計至 2030 年全球糖尿病人口數將達到 3.6 億，美國糖尿病人數以 2030 年與 2000 年相比將會成長超過一倍，歐洲地區的成長率約為 43%，亞洲區域成長率為 130%，非洲與中東成長率為 162%，快速成長的主要原因與新興國家發展，如亞洲的中國與印度，及生活形態轉變有關。糖尿病的盛行率每年成長超過 5%，探究其原因肥胖是重要的致病關鍵，肥胖人數越來越多，加重了罹患糖尿病的風險。全球前幾名廠商均在糖尿病領域有充分的佈局，如賽諾菲（Sanofi）、諾和諾德（Novo Nordisk）、禮來（Lilly）為全球三大胰島素巨頭，默克（Merck & Co.）則憑藉口服降糖藥捷諾維成為抗糖尿病領域的新星。

而本公司目前主要銷售醫療產品為胰島素注射筆之零組件，主要銷售客戶為 Novo Nordisk，Novo Nordisk 為一家致力於胰島素研發的生技製藥公司，主要投入的領域包含糖尿病護理、婦女健康管理、生長激素與止血管理，目前 Novo Nordisk 的胰島素產品全球市占率達到 25% 左右，並投注於各種胰島素的傳輸系統。而在當地國丹麥對於醫療產業高度支持，且該國的福利制度完善也帶動醫材產業的發展，目前丹麥醫療器材的出口主要由北歐拓展至歐洲市場，進一步發展至世界其它區域，在累積多年互信合作及反覆認證經驗後，產品品質及價格深獲 Novo

Nordisk 所肯定，進而讓本公司對 Novo Nordisk 之銷貨穩定成長。

### 2014 年全球製藥企業代謝疾病藥物銷售排行

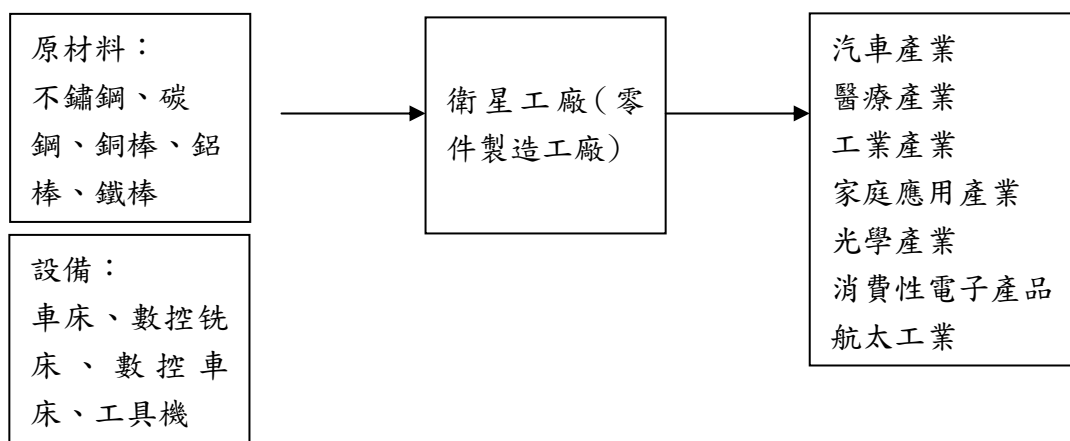
2014 年全球代謝藥物銷售					
排名	公司	2014 (\$億)	2013 (\$億)	增長(\$億)	增長(%)
1	諾和諾德	113.79	105.63	8.16	8
2	賽諾菲	92.57	83.77	8.80	11
3	默沙東	60.02	58.33	1.69	3
4	禮來	46.81	43.31	3.50	8
5	阿斯利康	15.87	7.35	8.52	116
6	武田	13.99	11.66	2.33	20
7	諾華	12.24	12.00	0.24	2
8	安進	11.58	10.89	0.69	6
9	拜耳	5.69	5.44	0.25	5
10	默克	4.86	5.06	-0.20	-4
11	Salix 製藥	3.08	0	3.08	
12	艾伯維	3.03	3.89	-0.86	-22
13	住友製藥	2.26	1.94	0.32	16
14	協和發酵麒麟	2.13	2.03	0.10	5
15	三菱田邊	1.96	0	196	

資料來源：承樹投資；生物谷整理。

### 2. 產業上、中、下游之關聯性

本公司生產相關產品，所購入之原料及相關生產設備，屬於產業供應鏈的上游，主要以採購各種金屬之棒材，包括不銹鋼棒材、碳鋼棒材、鋁製棒材、銅製棒材及其他金屬棒材；而所生產之產品包括汽車零組件、醫療器材零組件、工業應用零件及航太用相關扣件，屬於產業供應鏈的中游。公司生產的零件產品是下游使用產品必需的關鍵性零件，且應用範圍相當廣泛，涵蓋汽車、醫療、光學鏡頭組、消費性電子產品、航太工業等產業。產業供應鏈的上中下游之關聯性如下：

#### 上游中游下游





### 3.產品之各種發展趨勢

#### (1)汽車零組件

由於汽車產業全球化趨勢，導致產業價值鏈從研發、採購、生產、銷售到售後服務等，各個功能活動已傾向全球性配置，在當地國保有研發機構，而對予其他目標國市場採取複製產品方式進行投資的作法，現已改為將各個功能活動，依其能力分配給全球市場。由於此新的專業化分工協力體系，整車廠為降低成本採全球採購策略而與原協力體系的零組件企業間呈現分離趨勢，此也相對促成跨國的零組件公司越來越多。

台灣汽車零組件廠商的海外發展模式可分為三類：(1)打入國際整車廠或 Tier-1 廠商 OEM 供應鏈體系，以台灣或海外生產基地製造、生產出貨方式供應國際整車廠或 Tier-1 廠商；(2)與海外當地車廠或技術合作夥伴以合資方式進入海外市場，如中國大陸等地；(3)於海外設立發貨倉庫或物流中心，以搶佔當地汽車售後服務維修市場(AM)的商機。

另汽車零組件產業發展和汽車生產與售後服務維修息息相關。全球主要汽車產業發展有三個市場，分別為北美、歐洲及日本。而此三大區域均屬於成熟的汽車市場，亦是全球重要的汽車零組件消費市場。

##### ①歐洲

歐洲重量級零組件大廠計有 Bosch、Continental、Valeo、ZF、Friedrichshafen、Thyssenkrupp 等。近年來因人工成本增加與原材料價格上漲，造成有些歐洲零組件商雖接近整車廠的地理優勢，但價格還是無法與國外生產者競爭。因此紛紛跟隨車廠腳步，積極發展全球化採購體制，將工廠分散到亞洲，但此也引發當地關廠、裁員、減薪等衝擊。

##### ②北美

美國是全世界最大的汽車產銷國，在北美聚集許多大型的汽車零組件廠，如 Delphi、Magna、Autoliv、Visteon、Lear、Johnson Controls 及 TRW 等。這些零組件廠同樣面臨原料價格上漲及來自整車廠年年降價要求，導至毛利大幅緊縮，且因車廠整車銷售不佳、相繼減產，連帶影響零件供應體制中之零組件廠商，部分零組件大廠紛紛申請破產保護。

##### ③日本

日本為全球第三大市場，在 AM 市場由於消費者習性，國外零件商較難切入。隨著中國大陸汽車市場快速成長，日系車廠紛紛進入卡位，日本零件廠商也跟隨整車廠的步調，大筆資金投入到此被看好的新興市場，並全力經營佈局。對北美、東歐等國家則進行全球化的佈局。在此同時，日本大部份整車廠希望未來零件供應商能具備更多的研發能力以分擔車廠的風險成本。

另這些年來全球的车廠及汽車零組件產業已朝著企業數量減少、經營規模擴

大並迅速往國際化來發展。整個發展趨勢如下：

- ①產業規模化：產品與技術的創新亦為車廠致力的方向。為減少開發成本以及零組件成本，車廠將透過共用平臺、模組化設計以及全球戰略車，擴大單一平臺或車款的經濟規模。
- ②生產專業化：為了縮短整個開發新車時程，並確保品質、成本及交期，汽車零組件廠已不能只根據車廠提供設計圖面生產並提供線上裝車零件而已，而是要更深入參與汽車整個價值鏈活動，從研發、銷售到售服等環節來提昇專業水平。
- ③生產經營國際化：配合汽車整車廠全球佈局的腳步，汽車零組件廠跨國經營的範圍越來越大。其主要目的有的是與整車廠在海外配套、或是為了開發新市場、或是為了尋求當地生產低成本優勢。因此，形成汽車零組件廠生產與經營的國際化。
- ④協力體系關係複雜化：以往整車廠與零組件供應廠，透過協力體系的運作，牢不可分。但隨著汽車市場競爭白熱化，整車廠為取得優勢成本，除了要求現有協力廠年年成本降低外，亦透過其採購平台尋求符合規格要求，但具有優勢供應價的零組件廠來取代無法配合降價的協力廠。
- ⑤整車應用技術的升級：零組件供應商另一個需要面對的壓力則來自於整車應用技術升級，包括小型化、輕量化、節能等技術，供應商同樣需要投入研發以因應新技術的需求。
- ⑥國內汽車零件製造業者至中國市場投資將更積極：開發中國家將成為主要車廠未來投資佈局重點，除了製造、設計與工程等價值活動亦將同步導入。而中國車市規模持續成長並成為全球汽車銷售最大國家，內需市場亦為車廠將製造在地化之原因，目前其汽車每千人保有量仍偏低，因此除為車廠帶來商機之外，亦為汽車零組件業者帶來龐大商機；另外，由於中國車市歷經多年的成長，汽車維修市場對汽車零件業的需求將增加，然而為搶進中國汽車零件龐大市場，國內汽車零件業者將擴大至中國投資，並積極與當地汽車製造業者結合爭取商機。
- ⑦能源效率以及低碳排放已經成為汽車產品發展的必然趨勢：由於油價仍處高檔及環保議題，節能及油電混合車比重逐漸攀升，透過政府政策與相關財稅誘因為目前最重要推動力量。除了汽車動力系統的改變，車廠投入更多心力開發小型節能車款，除因應法規的要求，亦可提供消費者在經濟環境不佳時更多購車選擇，因此電動車仍將是車廠發展之重心之一。

## (2)醫療器材

醫療器材使用場所原以醫院或機構為主，但隨著醫療支出高漲，醫療照護場所也從醫院衍伸至居家端，藉由發展出簡易的自行檢測設備，再將偵測出來的生理資訊或圖像，利用網路傳回醫院進行評估或管理，藉由早期診斷及治療，即可降低患者死亡率與復發率。全球在地老化的觀念趨勢下，居家照護產業相當興盛。

目前台灣跨入醫療電子產業的廠商相當多，除了醫療器材本業廠商之外，也

有許多異業廠商躍躍欲試，現有台灣醫療電子廠商之發展，可概略分為三類主要型態，從發展利基產品、延伸核心技術，或是透過併購策略進行，分別介紹如下：

①以利基產品為基礎，進一步成為整體解決方案提供者

由於台灣廠商多屬於中小型廠商，可採取發展利基產品，成為該領域之領導者。台灣已有許多重要廠商和國際大廠採取提供整體解決方案的思考策略。

②核心技術延伸應用，以提供關鍵零組件的方式，切入國際醫材價值鏈

由於醫療器材牽涉到的相關技術相當廣泛，且要求的精密度和精確度也相當高，許多關鍵零組件也是影響產品品質優劣的關鍵點，不過，目前大多呈現市場寡占的現象，異業廠商可採取核心技術之衍生應用方式，採取開發或提供關鍵零組件的方式跨入醫療器材產業。

③藉由併購策略，熟悉產品驗證與品質管理流程，以縮短學習曲線

而隨著科技日新月異，醫療器材產業也發展迅速，與異業廠商結合開創新產品，全球醫療法規也隨之因應。醫療器材需要透過種種的法規限制，和藉由各種實驗室、動物或人體臨床試驗等測試，來確保器材的安全性、可靠性以及有效性，常造成小廠商初期營運成本過高，不易存活，產業進入障礙高。因此為順利跨過法規驗證之門檻，熟悉產品驗證與品質管理流程，廠商也以併購方式熟悉跨入醫療電子領域。

除世界各國因應科技日新月異而陸續修訂醫療法規之外，其醫療器材發展趨勢說明如下：

A.可攜式、可視化、智能化醫材產品將為產品創新投入新視野

在以病患為中心的照護思維模式下發展出微小化、可攜式及無線化的醫材產品逐漸擴大其應用領域，朝向急重症、急診和放射等科室發展。另為了因應緊急救援任務所需，可攜式的醫材產品應用在急重症和急診室領域逐漸提升。此外，能提高醫師診斷率、降低人為疏失風險的可視化、智能化產品也是未來發展重點項目，除此之外，在醫療事務龐大且繁複的情況下，如何協助醫師或醫療人員改善工作中流程、降低人為疏失風險與讓使用者操作便利的智能化設計亦將是未來產品發展方向。

B.經濟實惠概念拓展醫材新商機

隨著各醫療器材廠商愈來愈重視新興市場的佈局，由於這些地區醫療支出較歐美先進國家低，國家醫療衛生資源有限，因此希望能用負擔得起的價格與廣泛的應用範疇，同時獲得高端醫療設備的性能。此外，廠商也提供醫材設備更新的方案，讓舊有機器在無須更換所有設備情況下，也能擁有最新的技術與功能。同時，全方位的服務模式如廠商提供設備融資、產品售後服務甚至是為醫院和醫生量身打造的模組式服務，均是新興國家醫院採購醫材設備的考量點。

### C. 整合資通訊科技的健康促進產業將為發展重點

各國政府為因應龐大的醫療支出問題，皆希望整合資通訊科技技術，在不影響國民健康下，有效控制醫療支出成本。在全球醫療支出結構產生變化的同時，已從以往的疾病治療逐漸轉變為積極地預防與監測。

而雲端運算與無線通訊技術在健康照護領域的應用產品和服務愈來愈蓬勃發展，應用的領域包括醫院端、居家端、移動性高的行重健康照護更趨成熟，應用範圍更擴大到日常生活層面，例如運動、健身與體能檢測等，並克服使用環境挑戰的技術以增加測量的穩定度和可信度，逐步實現個人化的行動健康服務。

### D. 醫療器材產品新趨勢

隨著科技日新月異，醫療器材產品技術發展突飛猛進，過去傳統醫療技術在短短幾年內已發展到讓健康資訊技術(Healthcare Information Technology；HIT)與醫療器材和醫療診斷產品之間界線更加模糊，過去講求滿足醫療需求並提供更重的醫療服務，現在民眾更注重個人生活型態與健康。在醫療器材上，產品發展如「遠距病患監視系統」；透過通訊技術提供健康訊息進行遠距照護，減少到醫就診次數。「醫療機器人」；在微創手術方面透過機器人的協助，能降低人為疏失與降低術後風險。對於病患來說，能獲得較高的醫療品質與減少操作時間，降低感染的機會；「行動醫療裝置」：通過智慧型手機與平板電腦等行動裝置，將臨床數據彙整後提供給醫療從業人員進行後續分析，可擴大病患個人健康管理，有效監控藥物管理並提高臨床診斷與治療一致性。

## 4. 競爭情形

無論是汽車零組件或醫療器材，均因市場激烈競爭下使得產品售價大幅降低。近年來世界各大廠商覬覦中國大陸龐大的汽車市場及新興的醫療器材市場等商機，再加上生產成本無法有效降低的壓力下，逐漸將產品委由其他國家代工生產或就近當地採購，台灣及中國大陸因此受惠，無論在醫療器材或汽車零組件生產量持續增加，使得台灣汽車零組件及醫療器材代工業者得與其他國家代工業者有互相逕庭的機會，因此醫療器材、汽車零組件廠商除了紛紛爭取世界大廠的訂單之外，亦向零組件組裝業者或整車廠爭取代工機會。

目前本公司在精密金屬零件加工之主要競爭者，在國內其他準上市櫃廠商及未上市櫃業者中並無相關廠商。整體而言，由於產業產品用途廣泛，目前之競爭趨勢亦不似電子產品激烈，但隨著產品應用廣泛，未來市場將受到重視，此也意謂著日後之競爭將更為明顯。

### (三)技術及研發概況

#### 1.最近年度及截至年報刊印日止投入之研發費用

單位：新台幣仟元；%

項目	年度	105 年度	106 年度截至 3 月 31 日止
研發費用(A)		89,127	21,924
營業收入淨額(B)		2,137,394	618,222
研發費用所占比例(A)/(B)		4.17%	3.55%

#### 2.最近年度及截至年報刊印日止開發成功之技術或產品

年度	技術或產品
100	自動去毛邊機
101	自動量測儀器、點膠機、ROBOT 機械手
102	去毛頭雷刻鎖牙高度檢測機、超音波清洗移載機
103	搪磨、熱處理、302 自動去毛頭機、NN-雷射切割機
104	內孔精密研磨、高潔淨度要求之洗淨製程、ECM、外觀全檢機、剖槽專用機
105	單機整合運用、絞孔機、多製程連線工作站、高潔淨度清洗製程、金相圖像分析系統量測技術、精密研磨及搪磨(honing)技術提升

### (四)長、短期業務發展計畫

#### 1.短期發展計畫

##### ①行銷策略方面

- A.加強現有客戶群連繫溝通，深度挖掘需求，強調產品品質與技術能力。
- B.積極開發行業間優質客戶，作好客戶服務。
- C.拓展醫療產業的新客戶。
- C.增加營收提升獲利之整體政策，隨時因應外在因素改變，並適時檢討與調整。

##### ②生產策略方面

- A.提高採購效率，掌握原物料動態，降低庫存。
- B.建立衛星加工體系，強化與供應商合作關係。
- C.推行全面品質管理(TQM)，降低生產成本，提高產品競爭力。
- D.積極擴充大陸浙江宇鑽及台灣廠之產能，以因應短期內業務成長及新產品開發之需求。

##### ③研發策略方面

- A.提升加工產品生產技術與效率，縮短交期。
- B.持續投入研發人力，積極開發技術，研發新設備，拓展新應用市場。
- C.提升現有技術能力，提升現有產品性能並加強新產品研發，協助客戶開發量

身訂製之產品，以增進客戶之獲利與競爭力。

④營運管理方面

- A. 建構企業資源規劃(ERP)系統、資訊安全系統與完善的知識管理系統。
- B. 定期舉辦廠內外教育訓練，提升技術研發、業務及經營管理人力素質。

⑤財務管理方面

- A. 與往來金融機構建立密切關係，掌握金融市場脈動，提高財務運用績效。
- B. 根據中長期資金需求計劃，在安全穩健的原則下，進行短期財務規劃。

2. 長期發展計畫

①行銷策略方面

- A. 運用優勢技術與設備，提供一站式服務及解決方案。
- B. 積極開發垂直整合製程，獲取較高利潤。
- C. 拓展不同類型客戶群，邁向全球化服務。
- D. 招募、組織優秀人才，建立完整、和諧與具有先進產品技術及積極的業務開發能力團隊。

②生產策略方面

- A. 整合原物料的供應商，期許自原物料採購至品質檢驗、交期配合及各項流程均能順利進行。
- B. 以零件代工生產為主要核心，向上提昇產品開發能力，並加強客戶、廠商及週邊相關產業資源之整合，創造共贏的利益。
- C. 加強全面品質管理系統，確保產品加工無虞，以利後續製程順利進行，配合交期準時出貨。

③研發策略方面

- A. 強化設計與加工整合能力，提供客製化的產品與服務能力。
- B. 以零組件代工生產為主要核心，並將代工業務延伸至產品模組化的代工模式，向上提昇產品開發能力。

④營運管理方面

- A. 建立扁平化的組織、完善的目標管理制度與合理的員工績效考核制度。
- B. 定期舉辦公司內外部員工教育訓練，以充實專業技術能力及提升工作溝通效率。
- C. 強化營運總部的管理功能，提升轉投資事業之經營績效，並加強財務規劃能力。
- D. 倡導全球化競爭與員工終身學習的觀念，以朝向國際級企業為努力目標。
- E. 建立優質、迅實、創新的企業文化，凝聚公司經營團隊與員工的向心力。

### ⑤財務管理方面

- A.營運資金除以稅後盈餘補充外，並搭配金融機構之貸款與現金增資，挹注未來發展所需資金。
- B.妥善安排公司財務規劃，以降低營運風險。

## 二、市場及產銷概況

### (一)市場分析

#### 1.主要商品之銷售地區

單位：新台幣仟元；%

地區別		104 年度		105 年度	
		銷售金額	比例	銷售金額	比例
內銷		96,138	4.88	74,731	3.50
外銷	亞洲	876,766	44.46	1,217,192	56.94
	美洲	236,283	11.98	296,829	13.89
	歐洲	691,680	35.08	548,642	25.67
	其他	70,938	3.60	0	0
	小計	1,875,667	95.12	2,062,663	96.5
合計		1,971,805	100.00	2,137,394	100.00

#### 2.市場占有率

本公司為一專業之精密金屬零件加工廠商，由於本公司加工後產品多數零組件屬於汽車零組件或醫療器材產品部分內部機構件，故市佔率難以統計，且本公司自創立以來即秉持為服務客戶理念，因此營業額呈現逐年成長之趨勢，亦因此本公司在市場產品之佔有率理應能明顯提高，因此本公司市佔率目標，將以持續增加公司業績成長為主軸。預估未來在汽車零組件及醫療器材等產品需求持續成長下，本公司營業額尚有極大之成長空間。

#### 3.市場未來之供需狀況與成長性

由於本公司精密金屬加工產業可應用的範圍相當廣，本公司目前主要出貨集中於汽車零組件、醫療器材、工業用連接器及光學產品等，以下就汽車產業及醫療器材產業概況加以分析：

##### (1) 汽車產業

#### 全球汽車產業市場趨勢分析

據美國諮詢公司麥肯錫日前發布的汽車廠商業績研究報告顯示，2014 年，全球汽車行業的盈利創歷史新高。其中銷量最高的兩大市場中國和北美所創造的利潤佔據了整個行業利潤的 2/3。另外，中國高端汽車的銷售利潤相當於美國和歐洲的利潤總和。研究報告顯示，中國和北美不僅是銷量最大的汽車市場，也是貢獻盈利能力最強的市場。根據該報告數據，其中中國市場在 2014 年為汽車行業貢獻了約 500 億美元的利潤，幾乎相當於 2006 年世界汽車行業的全部盈利。而北美市場貢獻的盈利則為 380 億美元，位居世界第二。中國及北美市場貢獻的

盈利之和占據了世界汽車行業總利潤的 2/3，而這兩大市場的銷量之和約佔總銷量的一半。相比較而言，歐洲市場僅貢獻了 140 億美元利潤。

根據該公司對全球 21 家大型汽車生產商經營狀況統計，2014 年整個汽車行業的總利潤為 1270 億美元，創造歷史新高。車企平均利潤率達到 6.6%，遠超多年來 4% 的平均水平。其中高檔車生產商的盈利能力最強，佔據總利潤的 40%。數據顯示，中國高端汽車的銷售利潤相當於美國和歐洲的利潤總和。歐洲汽車市場則相對困難，2014 年歐洲市場僅貢獻 140 億美元利潤，佔全球利潤額的 11%。寶馬、奧迪、奔馳等平均單車利潤達到 5700 億美元，約為大眾車型生產商的 5 倍，而小微型車及廉價車廠商的平均單車利潤僅有 800 美元。

面對汽車產業激烈的競爭，降低成本為車廠重要課題，因此汽車生產基地將由高成本國家如北美與歐洲遷移至低成本國家如中國大陸、印度與南美。另一方面，中國大陸與印度龐大市場亦為車廠將汽車製造在地化的原因。

雖然全球汽車產業於 2011 年初遭遇日本大地震所導致的汽車零組件供應鏈中斷，以及歐債危機導致的全球經濟不確定性，但在俄羅斯和土耳其等新興市場的需求成長帶動下以及各國政府補貼、刺激方案及美國、日本市場的反彈之下維持成長，預期 2013 全球汽車銷售量可望回升。而開發中國家除了做為低成本製造中心，內需市場在經濟持續成長之下，成為推動全球產業發展的重要力量，開發中國家龐大的人口與低汽車保有量形成極具發展潛力的市場。

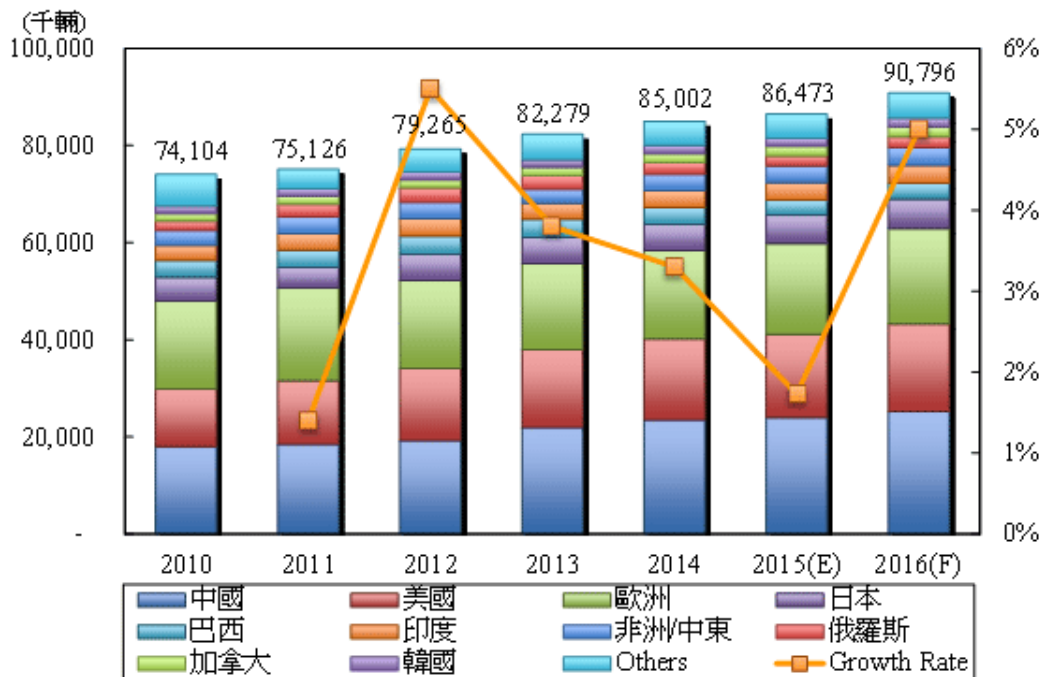
而台灣汽車零組件廠商近 3,000 家，產業供應鏈完整，具有少量多樣、彈性製造的優勢，在業者不斷投入研發及提升生產技術後，已具國際競爭能力。2013 年台灣汽車零組件產值新臺幣 1,977 億元，隨著景氣好轉帶動汽車零組件出口成長，2014 年汽車零組件產值較 2013 年成長 8.4%，達新臺幣 2,142.5 億元，為台灣汽車零組件廠商創造新的發展契機。

原裝(OE)零組件市場變動與整車生產呈現正相關；售服(AM)零件市場規模會受到汽車保有量與車齡的影響，對於歐、美、日已飽和市場而言，汽車保有量維持穩定，售服市場規模不會有太大的變動。新興市場如中國大陸、印度等國家，汽車保有量快速累積中，售服市場規模亦隨之擴大。

而隨著市場競爭日趨激烈，消費者對汽車性能的要求也越來越高，全球各大車廠為迎合消費者需求，爭相將電子、數位、影像甚至生物等最新技術應用在汽車設計上，以提高汽車在省能、環保、安全、娛樂等方面的功能，另在車輛油耗與二氧化碳排放標準日趨嚴格，以及長期油價呈現上漲的趨勢之下，混合動力車市場規模成長可期，因此亦帶動汽車零組件之需求。

而本公司已經具備國際主要汽車零組件合格供應商的資格，除繼續與主要汽車零件供應商(Tier 1)維持良好合作關係，例如現有第一大客戶德國 Bosch，除持續維持供應引擎系統之噴油嘴零件以外，並積極搶攻汽油系統之機密加工零組件，提高供應量佔比，並擴大與整車廠及其他主要汽車零組件廠商的合作機會。





## (2) 醫療器材

高齡化社會也促進醫療照護產業的發展，尤其是在醫療支出費用不斷攀升的影響下，促使治療、照護與預防觀點呈現不同的變化。從治療層面來看，訴求的是能夠治癒疾病的創新治療方案，以及減少住院天數之手術型態，如低侵入或非侵入式的手術器具與療程；因應慢性疾病的照護日趨重要，也觸動居家照護產業之興起，因此從醫院照護轉至其它照護模式。

根據 BMI Espicom Business Intelligence 的統計，2013 年全球醫療器材市場規模為 3,280 億美元，估計 2016 年全球醫療器材市場可達為 3,914 億美元，2013 年到 2016 年之年複合成長率可望達到 6.1%。全球醫療器材市場主要仍受到經濟發展影響，2012 年受到歐債危機的餘波蕩漾，以及美國經濟復甦遲緩的影響，全球醫療器材市場年成長率不到 3%；前十大醫才市場，僅日本與中國大陸市場年成長率車過 10%，其餘市場，如美國、德國、法國與義大利等產，僅呈現 2% 以下的年成長率，甚至呈現衰退；而成長停滯與衰退主因仍是受到景氣的影響。然而自 2013 年下半年起，全球經濟漸露起色，使得美國與西歐諸國經濟體質較好的德國與法國，對醫療器材的採購開始增加；加上中國大陸醫療政策方針底定，持續擴大二、三線城市的基礎醫療需求。以及其他新興潛力市場，例如俄羅斯、巴西、印度、墨西哥與東協等國家，持續改善醫療環境，提升整體醫療器材的採購需求，使得高經濟成長的特性持續推動當地醫材市場的成長，進而帶動 2014 年及後續全球醫療市場年成長。

### 全球醫療器材市場預測



資料來源：BMI Espicom(2014/03)；工研院 IEK(2014/03)

2013 年全球醫療器材區域市場仍以美洲地區為主，佔全球 45.2%；其次依序為西歐地區，佔全球市場的 26.9%；亞太地區佔全球市場的 21.0%，中歐與東歐占 4.6%；中東與非洲則佔 2.3%。美洲地區為全球最主要的醫療器材區域市場，而其中美國市場就佔了全區域的 85.4%，即全球的 38.6%。綜觀之，全球醫材產業發展仍呈現相當穩健成長的趨勢，尤其隨著未來 1946~1964 年出生的嬰兒潮世代逐漸步入高齡期，且各國陸續推動醫療體系及相關醫療政策，預計醫療資源需求將出現高峰。

另全球 1 型糖尿病市場在 2023 年將達 136 億美元，而這數字在 2013 年僅僅是 66 億美元，將以 7.6% 的年複合增長率增長。1 型糖尿病藥物的主要市場是美國、法國、德國、意大利、西班牙、英國、日本以及加拿大，推動增長率的因素除了越來越高的發病率之外，藥物價格上漲導致的成本增加也是主要的因素。糖尿病市場指的是胰島素、胰島素類似物(insulin analogues)、以及其他抗糖尿病藥物。至少在可預見的下個十年中，人胰島素以及胰島素類似物還將是 1 型糖尿病治療的一線藥物，因為尚未出現能夠完全使胰島 b 細胞再生的方法。然而，治療 2 型糖尿病的 GLP-1 RAs 和 SGLT-2 抑制劑有可能於 2017 年獲批治療 1 型糖尿病。這將對 1 型糖尿病的治療領域造成重大的衝擊，這兩種藥物將會分別佔據 9% 和 11% 的市場份額。不過這兩種藥物還是無法完全媲美胰島素，估計將會以輔助治療的形式開處方，主要用於肥胖的 1 型糖尿病患者和 1 型、2 型混合的糖尿病患者。

### 全球糖尿病市場未來營收成長率推估



資料來源：Frost & Sullivan；IEK(2013)

#### 4. 競爭利基

- (1) 產品線的多元化、大量生產與規劃管理的製造優勢，滿足客戶的採購需求。
- (2) 本公司與主要客戶維持長期良好的夥伴關係，對於市場情報及產品的開發，都會提供意見與需求，共同擴展市場。經由多年來之努力耕耘，已成為國際大廠之重要供應商，多次獲獎及接受表揚。在國際車廠的供應鏈體系中，主要供應商是不容易被更換與取代的，正因國際車廠的採購及認證系統是複雜的且準備時間漫長，所注重的是高品質、供貨穩定、研發效率等因素，而成本價格並非首要要素，輕易更換供應商所帶來的無形損失及時間成本更是國際大廠所在意的潛在風險與成本。
- (3) 研發的持續投入與提昇：本公司對於研發的投資不遺餘力，近年來在人力的投資與設備的投資上均有成長，並於大陸浙江嘉善成立新廠，以縮短開發時程，顯示在產品開發速度、技術提昇與成本控制的決心和努力。
- (4) 價格具競爭力：朝國際化全球採購佈局，因應成本上漲之壓力，並進行精實生產管理，以技術改善來帶動管理改善，以逐步達成降價之市場需求。
- (5) 國際認證：已具備國際品質 ISO9002、QS9000 及 ISO/TS16949 認證資格，品質管理系統符合國際水準。主要美國三大汽車廠—福特汽車、通用汽車、克萊斯勒為嚴格要求供應廠商品質，特制定 QS 9000 之品保認證制度，才成為美國三大汽車廠之合格供應商；另又為因應國際車廠越來越嚴格之要求與規範，本公司又先後通過 ISO/TS16949 之品質認證，確保公司符合國際車廠之基本要求。因此通過此一認證，不僅可提高公司產品形象，更有助於增加國際競爭力。

(6)精準測試儀器：本公司檢測儀器係已具備國際水準的測試設備，產品出廠良率近乎 100%。

(7)專業技術能力，品質穩定，本公司自創立至今，持續不段創新研發，建立自主之專業技術能力，有能力為客戶量身訂製產品，以符合客戶特殊需求，提升客戶競爭力，另外產品品質穩定深獲客戶認同。

## 5.發展遠景之有利、不利因素與因應對策

### (1)有利因素

#### ①中國大陸市場蓬勃發展帶來商機

雖然中國已成為全球汽車銷售量第一國家，但其汽車每千人保有量仍偏低，未達全球平均水率的一半，更不到發達國家的十分之一，在中國經濟持續發展之下，中國汽車市場仍處於高需求階段，此龐大商機將吸引汽車產業廠商至中國投資，其中又以汽車零件更為積極。由於中國民眾在汽車維修時仍以價格為主要考量，但隨著中國民眾所得的提升，對維修零件的品質要求將會提高，此有助我國汽車零件業者在中國市場的競爭。另外，中國大陸醫療市場已成為全球第四大市場，預估 2012~2015 年複合成長幅度為 20%，將有龐大之商機。

#### ②應用範圍廣泛，景氣循環影響不大

由於本公司產品應用範圍相當廣泛，從汽車產業、醫療產業、工業應用產業及電子產業等，銷售對象包括國外汽車零件大廠、連接器製造商及醫療大廠等，本公司皆可生產所需的關鍵零組件，由於產業應用分散，除了系統性的風險景氣緊縮外，較不會出現多種產業同時掉落谷底的現象，也因此可讓產品隨時皆有銷貨對象，並無出現明顯淡旺季或僅供應單一產業造成波動的風險，而目前中國大陸市場的成長使各項產業也隨之成長，應用範圍更大，其精密加工產品需求量將隨之提升。

#### ③產品技術與市場深耕多年，與客戶達成相互協助模式

本公司自 2004 年開始與 Bosch 集團往來，目前已成為其首選供應商，並以技術合作為基礎，參與研發設計，提高公司附加價值，足見在累積多年互信合作及反覆認證經驗後，本公司產品品質及價格深獲肯定。

#### ④歐美日零組件廠急於建立區域分工的生產基地

由於亞太區域市場興起，國際整車廠進入亞太區域，相關歐美日零組件廠基於成本考量及就近服務客戶，急於建立區域分工的生產基地，以台灣廠商優良的製造管理及品質管理能力，可藉此進入國際汽車零組件市場。

### (2)不利因素

①新環保法規實施導致汽車製造業者成本上揚及各汽車整廠皆無法達到經濟生產規模，惡性競爭，對零組件廠之降價要求，壓縮零組件廠的生存空間。

### 因應對策：

本公司歷年來致力於引進先進製程及設備，以減少生產的時間與人力，進而提高生產效率，除使本公司之生產成本降低外，亦可強化生產效率，並提高本公司在市場上的相對競爭力。

### ②國際原物料價格波動甚大，使得原物料庫存管理及成本控管更具挑戰

鋁、銅以及鋼材為本公司最主要原物料，隨著營業額不斷成長，使用量也大幅增加，原物料價格的巨幅波動使供應商成本及交期都難以掌握，因此原物料及成本控管為生產面相當大的挑戰。

### 因應對策：

- A.與原物料的供應商簽訂長期供貨合約，期許自原物料採購至品質檢驗、交期配合及各項流程均能順利進行。
- B.持續進行新技術與新應用之研究開發，積極開發利基產品，如醫療器材應用、航太工業應用，提高產品整體毛利率。
- C.更深入參與汽車產業價值鏈活動，從研發、銷售到售服等環節來提昇專業水平。
- D.尋求多家供應商以抑制原物料價格之調漲，並且適度調整售價以反映成本，維持獲利率。

### ③大陸境內工資上漲，提高生產成本

在大陸地區開始實施勞動合同法以來，當地工人薪資及福利水準不斷成長，使得人工佔製造成本比重逐漸提高，對產品本身毛利影響漸增。

### 因應對策：

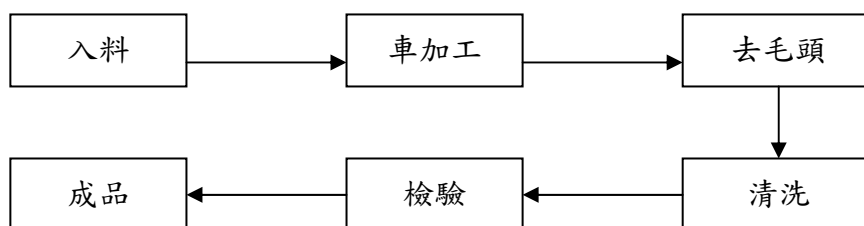
本公司除針對生產製程改良，讓產品在生產時減少原料的浪費，縮短人工小時，以提昇產品生產效率同時降低成本，而本公司亦提高自動化生產比率，引進自動化生產機械取代人工，讓產品品質穩定並降低人工成本。

## (二)主要產品之重要用途及產製過程

### 1.主要產品之重要用途

本公司創立於民國 76 年，主要提供客戶各式金屬材料精密金屬加工，專業製造各種汽機車零件、醫療器材零件、工業連接器零件、電子器材與通信器材零組件等零件。

## 2.產製過程



### (三)主要原料之供應狀況

主要原料	主要供應商	供應狀況
不銹鋼棒	UGITECH	良好
不銹鋼棒	ACCIAIERIE VALBRUNA	良好
碳鋼棒	SAAR-BLANKSTAHL	良好
合金鋼棒	EZM EDEL	良好
銅材	SWISSMETAL	良好

### (四)最近二年度任一年度中曾占進(銷)貨總額百分之十以上之客戶名稱及其進(銷)貨金額與比例，並說明其增減變動原因

#### 1.最近二年度任一年度中曾占進貨總額 10% 以上之客戶名稱及其進貨金額與比例，並說明其增減變動原因

單位：新台幣仟元；%

項目	104 年度				105 年度				106 年度截至 3 月 31 日止			
	名稱	金額	占全年度進貨淨額比率	與發行人之關係	名稱	金額	占全年度進貨淨額比率	與發行人之關係	名稱	金額	占 106 年度 3 月 31 日止進貨淨額比率	與發行人之關係
1	Ugitech France	145,706	17.69	無	Ugitech France	170,203	18.85	無	Ugitech France	30,343	12.95	無
2	Ugitech Italia	136,762	16.60	無	Ugitech Italia	119,188	13.19	無	Ugitech Italia	24,049	10.26	無
3	其他	541,305	65.71		其他	613,759	67.96		其他	179,965	76.79	
	進貨淨額	823,773	100.00		進貨淨額	903,150	100.00		進貨淨額	234,357	100.00	

增減變動原因：

本公司 105 年度因車市成長，對 Ugitech 集團合計進貨金額較 104 年度增加。

2.最近二年度任一年度中曾占銷貨總額 10%以上之客戶名稱及其銷貨金額與比例，並說明其增減變動原因

單位：新台幣仟元；%

項目	104 年度				105 年度				106 年度截至 3 月 31 日止			
	名稱	金額	占全年度銷貨淨額比率	與發行人之關係	名稱	金額	占全年度銷貨淨額比率	與發行人之關係	名稱	金額	占 106 年度 3 月 31 日止銷貨淨額比率	與發行人之關係
1	博世汽車柴油系統	310,587	15.75	無	博世汽車柴油系統	390,845	18.29	無	博世汽車柴油系統	145,361	23.51	無
2	其他	1,661,218	84.25	無	其他	1,746,549	81.71	無	其他	472,861	76.49	無
	銷貨淨額	1,971,805	100.00		銷貨淨額	2,137,394	100.00		銷貨淨額	618,222	100.00	

增減變動原因：

本公司銷售予 Bosch 集團之產品為引擎系統之噴油嘴零件等，自 2004 年開始往來，在累積多年互信合作及反覆認證經驗後，產品品質及價格深獲 Bosch 集團所肯定，銷售金額穩定成長中，故近年來 Bosch 集團均為本公司第一大銷售客戶。

(五)最近二年度生產量值

單位：仟 PCS；新台幣仟元

年度 生產量值 主要商品	104 年度			105 年度		
	產能	產量	產值	產能	產量	產值
精密金屬零件	註	102,239	2,147,073	註	119,022	2,482,400
其他	註	—	—	註	—	—
合計	註	102,239	2,147,073	註	119,022	2,482,400

註：本公司因產品種類及規格繁多，故僅統計產量及產值。

變動分析：

本公司 105 年度因營業規模擴大，致產品產量及產值均較 104 年度增加。

(六)最近二年度銷售量值

單位：仟 PCS；新台幣仟元

年度 銷售量值 主要商品	104 年度				105 年度			
	內銷		外銷		內銷		外銷	
	量	值	量	值	量	值	量	值
精密金屬零件	1,920	96,138	90,343	1,875,667	1,459	74,731	105,577	2,062,663
其他	—	—	—	—	—	—	—	—
合計	1,920	96,138	90,343	1,875,667	1,459	74,731	105,577	2,062,663

變動分析：

本公司 105 年度銷售量值增加，是因客戶需求增加，所需產量提高，致使產值及銷值均較 104 度增加。

### 三、從業員工最近二年度及截至年報刊印日止之資料

年度		104 年度	105 年度	106 年度 3 月 17 日止
員工 人數	間接人員(人)	540	454	459
	直接人員(人)	854	1,141	1,308
	合計	1,394	1,595	1,767
平均年歲(歲)		32.01	33.01	32.41%
平均服務年資(年)		2.08	2.49	2.09%
學歷 分佈 比率 (%)	博士	0.00%	0.40%	0.35%
	碩士	2.15%	1.11%	1.01%
	大專	23.17%	21.98%	20.78%
	高中	11.91%	19%	18.72%
	高中以下	62.77%	51.83%	56.44%

### 四、環保支出資訊

1. 依法令規定，應申領污染設施設置許可證或污染排放許可證或應繳納污染防治費用或應設立環保專責單位人員者，其申領、繳納或設立情形之說明：本公司目前設置有污水處理設備，並辦理有排放許可證明文、納管及聯接文件，排放至中港污水廠，並依據水污染防治費收費辦法規定，每半年應繳交水污染防治費用，目前此筆費用由經濟部加工出口區中港分處徵收。

2. 列示公司有關對防治環境污染主要設備之投資及其用途與可能產生之效益：

設備名稱	數量	取得日期	投資成本	用途及預計可能產生效益
污水處理設備	1	103.6.28	1,428 仟元	將製程中所產生之工業廢水，經由污水處理設備處理，以避免對環境造成危害。

3. 說明最近二年度及截至年報刊印日止，公司改善環境污染經過，其有污染糾紛事件者，並應說明其處理經過：無。

4. 說明最近二年度及截至年報刊印日止，公司因污染環境所受損失(包括賠償)，處分之總額，並揭露其未來因應對策(包括改善措施)及可能之支出(包括未採取因應對策可能發生損失、處分及賠償之估計金額，如無法合理估計者，應說明其無法合理估計之事實)：無。

5. 說明目前污染狀況及改善對公司盈餘、競爭地位及資本支出之影響，及未來二年度預計之重大環保資本支出：無。

### 五、勞資關係

(一) 列示公司各項員工福利措施、進修、訓練、退休制度與其實施狀況，以及勞資間之協議與各項員工權益維護措施情形



## 1.福利措施

本公司及子公司員工福利項目包括勞工保險、團體保險、健康檢查、年終獎金、年度旅遊、年節獎金發放、婚喪喜慶補助等福利活動。並成立職工福利委員會，依其章程固定提撥經費運用之，每年度舉辦員工旅遊。本公司並於年度結束後結算損益時，依章程規定比例提撥員工酬勞，讓員工得以分享公司經營成果。

## 2.員工進修及訓練

本公司及子公司為使員工提升專業技術與職能素質，除辦理內部教育訓練外，得參加各種講習及訓練班，最近年度員工教育訓練總參訓人次為1725人次，訓練總支出費用為新台幣499仟元。

- (1) 新進人員職前訓練：工作環境介紹、公司簡介及新進人員須知、勞工安全衛生教育講習、專業知識訓練與傳承等。
- (2) 在職訓練：為滿足員工求知慾及充實員工實力，本公及子公司定期安排員工內部上課及不定期外派訓練，使員工之學識、經驗持續進步，並隨著公司成長而更紮實精進。當事人得依據「教育訓練申請表」，提出教育訓練之申請

## 3.本公司與財務資訊透明有關人員，取得主管機關指定之相關證照情形

姓名	主管機關指定之相關證照
吳曉蕊	中華民國會計師

## 4.退休制度及其實施狀況

本公司目前所有員工均採用勞退新制，依勞工退休金條例規定，每月提撥退休金儲存於勞保局設立之勞工退休金個人專戶，並提供退休聚餐及退休紀念品之福利措施。

## 5.勞資間之協議情形

公司的營運目標須靠勞資雙方的共同努力才能達成，本公司一向本著勞資一體，共存共榮之經營理念處理勞資雙方之問題，對員工之意見極為重視，員工得隨時透過公司之正式或非正式之溝通管道，充份表達其生活上與工作上所遭遇之問題，並成立勞資會議做勞資雙向溝通協調，故勞資關係一向良好。

## 6.各項員工權益維護措施情形

- (1) 成立職工福利委員會：本公司依法設有職工福利委員會，提供各項福利措施，包括年節禮金，員工旅遊、以及員工聚餐等。
- (2) 員工保險：本公司員工均有參加勞工保險、全民健康保險及公司另投保之團體保險。
- (3) 健康檢查：為確保員工身心健康，公司定期免費替員工實施健康檢查。

(4)重視勞資關係：每季召開一次勞資會議，由總經理主持與員工代表座談，促進勞資雙方意見溝通及協調。

(5)員工安全規範：本公司遵循勞動基準法及勞工安全衛生法等之規定，並適時對員工安排適當之安全衛生教育訓練。

(6)資深員工年資表彰制度：本公司為激勵員工，增進員工對公司之向心力，對服務屆滿五、十、十五、二十、二十五、及三十年以上之員工，均設有資深員工表彰制度。

(二)列明最近年度及截至年報刊印日止，因勞資糾紛所遭受之損失，並揭露目前及未來可能發生之估計金額與因應措施，如無法合理估計者，應說明無法合理估計之事實

本公司重視員工，更努力致力於建立及維繫良好的員工關係，故本公司及子公司最近年度及截至年報刊印日止，未曾因勞資糾紛而所遭受損失，亦無產生勞資糾紛之潛在因素，估計未來在本公司持續且積極推動、貫徹各項員工福利措施的情形下，應無勞資糾紛而遭受損失之情形發生。

(三)工作環境與員工人身安全保護措施

本公司依勞工安全衛生法設置安全衛生室，辦理勞工安全衛生工作，由專責人員負責環境管理，定期檢視工作環境，定期舉辦環境相關教育課程，提供員工舒適安全之工作環境。

(四)員工行為倫理守則

本公司為讓全體員工了解員工行為、操守倫理，於員工手冊中載明相關行為守則，並制定「誠信經營守則」，使管理階層及全體員工有所依循，並公告於公司內部網站公告區，以提供全體同仁隨時查詢，相關辦法及規範簡述如下：

- (1)本公司同仁應善盡職責，提昇績效，努力為公司爭取更大的利益。
- (2)未經總經理核准，不得在外兼職；兼職不得利用平日上班時間，以免妨礙工作之進行，或有損害本公司利益之情事。
- (3)同仁以個人身份參與政治活動時，應確保其本身之行為不代表公司。當參與該等活動時，應避免造成一切因個人受雇而導致其於本公司所擔任職務有關之利益衝突。
- (4)未經授權，同仁不得談論公司業務機密及客戶業務訊息。
- (5)不得以職務之便，要求並收受來自與本公司業務往來之個人或機構之禮品或餽贈。

六、重要契約

契約性質	當事人	契約起迄日期	主要內容	限制條款
借款合同	中國信託商業銀行	105/8~107/8	中長期借款	無
租賃合約	經濟部加工出口區管理處 中港分處	102/12-112/12	土地租賃合約	無
租賃合約	經濟部加工出口區管理處 中港分處	105/12-115/12	土地租賃合約	無
租賃合約	經濟部加工出口區管理處 中港分處	104/7-114/6	土地租賃合約	無
銷貨合約	ROBERT BOSCH GMBH	106/01-106/12	銷售合約	無
進貨合約	UGITECH	106/01-106/12	不銹鋼採購合約	無

## 陸、財務概況

### 一、最近五年度簡明資產負債表及綜合損益表

#### (一)簡明資產負債表及綜合損益表

##### 1.簡明資產負債表及綜合損益表資料表-採用國際財務報導準則

##### (1)合併簡明資產負債表-採用國際財務報導準則

單位：新台幣仟元

項目	年度	最近五年度財務資料(註1)					當年度截至 106年3月31日 財務資料(註2)
		101年	102年	103年	104年	105年	
流動資產		858,180	1,027,679	1,583,112	1,610,430	1,930,168	1,959,767
不動產、廠房及設備		644,472	875,945	945,163	1,096,064	1,161,904	1,160,671
無形資產		9,978	11,206	6,281	8,187	7,128	6,504
其他資產		27,880	101,506	183,754	70,399	141,946	207,345
資產總額		1,540,510	2,016,336	2,718,310	2,785,080	3,241,146	3,334,287
流動負債	分配前	349,126	598,310	394,389	458,486	850,637	923,053
	分配後	442,795	804,384	628,159	606,131	(註3)	923,053
非流動負債		120,359	112,313	131,095	134,872	112,364	122,352
負債總額	分配前	469,485	710,623	525,484	593,358	963,001	1,045,405
	分配後	563,154	916,697	759,254	741,003	(註3)	1,045,405
歸屬於母公司業主之權益		1,071,025	1,305,713	2,177,966	2,191,722	2,278,145	2,288,882
股本		374,680	412,148	492,148	492,148	492,148	492,148
資本公積		384,852	384,852	1,065,860	1,065,860	1,065,860	1,065,860
保留盈餘	分配前	330,748	485,510	555,857	571,850	765,967	847,373
	分配後	237,079	279,436	322,087	424,205	(註3)	847,373
其他權益		(19,255)	23,203	64,101	61,864	(45,830)	(116,499)
庫藏股票		—	—	—	—	—	—
非控制權益		—	—	14,860	—	—	—
權益總額	分配前	1,071,025	1,305,713	2,192,826	2,191,722	2,278,145	2,288,882
	分配後	977,356	1,099,639	1,959,056	2,044,077	(註3)	2,288,882

註1：本公司自102年採用國際財務報導準則，尚無法填列最近五年度採用國際財務報導準則之財務資料，故應另編製下表2.採用我國財務會計準則之財務資料。

註2：106年度第一季財務資料係經會計師核閱。

註3：盈餘分配案將於106年股東常會決議後確定。

## (2)合併簡明綜合損益表-採用國際財務報導準則

單位：除每股盈餘為元外，其他為新台幣仟元

項目	最近五年度財務資料(註1)					當年度截至 106年3月31日 財務資料(註2)
	101年	102年	103年	104年	105年	
營業收入	1,370,970	1,800,021	1,971,660	1,971,805	2,137,394	618,222
營業毛利	463,279	620,080	696,550	604,345	812,739	247,078
營業損益	251,164	353,199	375,389	296,855	463,699	160,648
營業外收入及支出	(8,544)	28,864	3,365	32,015	14,873	(39,999)
稅前淨利	242,620	382,063	378,754	328,870	478,572	120,649
繼續營業單位 本期淨利	186,601	285,899	271,457	249,763	341,762	81,406
停業單位損失	—	—	—	—	—	—
本期淨利(損)	186,601	285,899	271,457	249,763	341,762	81,406
本期其他綜合損益 (稅後淨額)	(19,255)	42,458	41,210	(2,237)	(107,694)	(70,669)
本期綜合損益總額	167,346	328,357	312,667	247,526	234,068	10,737
淨利歸屬於 母公司業主	186,601	285,899	276,421	249,763	341,762	81,406
淨利歸屬於非控制 權益	—	—	(4,964)	—	—	—
綜合損益總額歸屬 於母公司業主	167,346	328,357	317,319	247,526	234,068	10,737
綜合損益總額歸屬 於非控制權益	—	—	(4,652)	—	—	—
每股盈餘	4.53	6.94	6.30	5.07	6.94	1.65

註1：本公司自102年採用國際財務報導準則，因採用國際財務報導準則之財務資料不滿5個年度者，應另編製下表2.採用我國財務會計準則之財務資料。

註2：106年度第一季財務資料係經會計師核閱。

## (3)個體簡明資產負債表-採用國際財務報導準則

單位：新台幣仟元

項目	年度	最近五年度財務資料(註1)					當年度截至 106年3月31日 財務資料
		101年	102年	103年	104年	105年	
流動資產		420,094	638,477	968,027	1,036,389	1,157,864	不適用
不動產、廠房及設備		186,128	202,795	201,462	328,134	360,782	
無形資產		418	930	4,682	6,873	6,030	
其他資產		793,381	966,251	1,435,158	1,477,208	1,584,211	
資產總額		1,400,021	1,808,453	2,609,329	2,848,604	3,108,887	
流動負債	分配前	208,637	390,427	300,268	522,265	718,378	
	分配後	320,306	596,501	534,038	669,909	(註2)	
非流動負債		120,359	112,313	131,095	134,617	112,364	
負債總額	分配前	328,996	502,740	431,363	656,882	830,742	
	分配後	442,665	708,814	665,133	804,525	(註2)	
歸屬於母公司業主之權益		1,071,025	1,305,713	2,177,966	2,191,722	2,278,145	
股本		374,680	412,148	492,148	492,148	492,148	
資本公積		384,852	384,852	1,065,860	1,065,860	1,065,860	
保留盈餘	分配前	330,748	485,510	555,857	571,850	765,967	
	分配後	237,079	279,436	322,087	424,206	(註2)	
其他權益		—	(19,255)	23,203	64,101	61,864	
庫藏股票		—	—	—	—	—	
非控制權益		—	—	—	—	—	
權益總額	分配前	1,071,025	1,305,713	2,177,966	2,191,722	2,278,145	
	分配後	977,356	1,099,639	1,944,196	2,044,078	(註2)	

註1：本公司自102年採用國際財務報導準則，尚無法填列最近五年度採用國際財務報導準則之財務資料，故應另編製下表2.採用我國財務會計準則之財務資料。

註2：盈餘分配案將於106年股東常會決議後確定。

## (4)個體簡明綜合損益表-採用國際財務報導準則

單位：除每股盈餘為元外，其他為新台幣仟元

項目	最近五年度財務資料(註1)					當年度截至 106年3月31日 財務資料
	101年	102年	103年	104年	105年	
營業收入	933,440	1,214,205	1,183,182	1,289,071	1,296,872	不適用
營業毛利	273,050	347,827	367,902	372,328	388,804	
營業損益	189,748	245,549	218,519	237,871	226,420	
營業外收入及支出	35,536	107,367	120,124	64,972	193,631	
稅前淨利	225,284	352,916	338,643	302,843	420,051	
繼續營業單位 本期淨利	186,601	285,899	276,421	249,763	341,762	
停業單位損失	—	—	—	—	—	
本期淨利(損)	186,601	285,899	276,421	249,763	341,762	
本期其他綜合損益 (稅後淨額)	(19,255)	42,458	40,898	(2,237)	(107,694)	
本期綜合損益總額	167,346	328,357	317,319	247,526	234,068	
淨利歸屬於 母公司業主	186,601	285,899	276,421	249,763	341,762	
淨利歸屬於非控制 權益	—	—	—	—	—	
綜合損益總額歸屬 於母公司業主	167,346	328,357	317,319	247,526	234,068	
綜合損益總額歸屬 於非控制權益	—	—	—	—	—	
每股盈餘	4.53	6.94	6.30	5.07	6.94	

註1：本公司自102年採用國際財務報導準則，因採用國際財務報導準則之財務資料不滿5個年度者，應另編製下表2.採用我國財務會計準則之財務資料。

2.簡明資產負債表及損益表資料-採用我國財務會計準則

(1)合併簡明資產負債表-採用我國財務會計準則

單位：新台幣仟元

項目	年度		最近五年度財務資料 (註 1)				
			101 年度	102 年度	103 年度	104 年度	105 年度
流動資產			858,604				
基金及投資			8,726				
固定資產			666,948				
無形資產			1,252				
其他資產			3,307				
資產總額			1,538,837				
流動負債	分配前		349,126				
	分配後		442,795				
長期負債			73,585				
其他負債			45,622				
負債總額	分配前		468,333				
	分配後		562,002				
股本			374,680				
資本公積			384,852				
保留盈餘	分配前		312,993				
	分配後		219,324				
金融商品未實現損益			—				
累積換算調整數			(2,021)				
未認列為退休金成本之淨損失			—				
股東權益總額	分配前		1,070,504				
	分配後		976,835				

(註2)

註 1：各年度財務資料均經會計師查核簽證。

註 2：本公司自 102 年起適用國際財務報導準則，請參閱上表 1.採用國際財務報導準則之財務資料。



(2)合併簡明損益表-採用我國財務會計準則

單位：除每股盈餘為元外，其他為新台幣仟元

項目 \ 年度	最近五年度財務資料(註 1)				
	101 年度	102 年度	103 年度	104 年度	105 年度
營業收入	1,370,970				
營業毛利	463,279				
營業損益	251,164				
營業外收入及利益	4,892				
營業外費用及損失	(13,436)				
繼續營業部門稅前損益	242,620				
繼續營業部門損益	186,202				
停業部門損益	—				
非常損益	—				
會計原則變動之累積影響數	—				
本期損益	186,202				
每股盈餘	4.97				

註 1：各年度財務資料均經會計師查核簽證。

註 2：本公司自 102 年起適用國際財務報導準則，請參閱上表 1.採用國際財務報導準則之財務資料。

## (3)個體簡明資產負債表-採用我國財務會計準則

單位：新台幣仟元

項目	年度	最近五年度財務資料 (註 1)				
		101 年度	102 度	103 度	104 度	105 度
流動資產		420,518	(註 2)			
基金及投資		796,105				
固定資產		186,131				
無形資產		418				
其他資產		906				
資產總額		1,404,078				
流動負債	分配前	208,637				
	分配後	302,306				
長期負債		4,762				
其他負債		44,377				
負債總額	分配前	333,574				
	分配後	427,243				
股本		374,680				
資本公積		384,852				
保留盈餘	分配前	312,993				
	分配後	312,993				
金融商品未實現損益		—				
累積換算調整數		(2,021)				
未認列為退休金成本之淨損失		—				
股東權益總額	分配前	1,070,504				
	分配後	976,835				

註 1：各年度財務資料均經會計師查核簽證。

註 2：本公司自 102 年起適用國際財務報導準則，請參閱上表 1.採用國際財務報導準則之財務資料。

(4)個體簡明損益表-採用我國財務會計準則

單位：除每股盈餘為元外，其他為新台幣仟元

項目	年度	最近五年度財務資料(註 1)				
		101 年度	102 年度	103 年度	104 年度	105 年度
營業收入		933,440				
營業毛利		273,050				
營業損益		189,748				
營業外收入及利益		49,859				
營業外費用及損失		(14,323)				
繼續營業部門稅前損益		225,284				
繼續營業部門損益		186,202				(註 2)
停業部門損益		—				
非常損益		—				
會計原則變動之累積影響數		—				
本期損益		186,202				
每股盈餘		4.97				

註 1：各年度財務資料均經會計師查核簽證。

註 2：本公司自 102 年起適用國際財務報導準則，請參閱上表 1.採用國際財務報導準則之財務資料。

(二)最近五年度簽證會計師姓名及查核意見

1.最近五年度簽證會計師姓名及查核意見

年度	會計師事務所	簽證會計師姓名	查核意見
101 年度	安永聯合會計師事務所	嚴文筆、涂清淵	無保留意見
102 年度	安永聯合會計師事務所	嚴文筆、涂清淵	無保留意見
103 年度	安永聯合會計師事務所	涂清淵、林鴻光	無保留意見
104 年度	安永聯合會計師事務所	涂清淵、林鴻光	無保留意見
105 年度	安永聯合會計師事務所	黃子評、嚴文筆	無保留意見

2.最近五年度更換會計師原因之說明

105 年度：茲因配合證券主管機關為強化簽證會計師之獨立性，以落實會計師自我輪調機制，原 105 年第一季起負責財務報表簽證服務之黃子評及林鴻光會計師，自 105 年度第四季季報起簽證服務調整為黃子評及嚴文筆會計師。

## 二、最近五年度財務分析

### (一)合併財務分析-採用國際財務報導準則

分析項目 (註3)		最近五年度財務分析					當年度截至 106年3月31日 (註2)
		101年	102年	103年	104年	105年	
財務結構%	負債占資產比率	30.48	35.24	19.33	21.30	29.71	31.35
	長期資金占不動產、廠房及設備比率	184.86	161.89	245.88	212.27	205.74	207.74
償債能力%	流動比率	245.81	171.76	401.41	351.25	226.91	212.31
	速動比率	144.47	102.16	275.20	254.71	178.11	170.91
	利息保障倍數	70.86	123.06	128.91	196.52	100.91	98.22
經營能力	應收款項週轉率(次)	4.50	4.86	5.09	4.77	4.62	4.87
	平均收現日數	81	75	72	77	79	75
	存貨週轉率(次)	2.27	3.26	2.92	2.92	3.06	3.69
	應付款項週轉率(次)	5.06	7.91	6.94	8.19	8.45	8.08
	平均銷貨日數	160.72	111.86	124.81	125.00	119.28	99.01
	不動產、廠房及設備週轉率(次)	2.23	2.37	2.17	1.93	1.89	2.13
獲利能力	總資產週轉率(次)	0.88	1.01	0.83	0.72	0.71	0.75
	資產報酬率(%)	12.19	16.22	11.57	9.13	11.47	10.03
	權益報酬率(%)	17.57	24.06	15.52	11.39	15.29	14.26
	稅前純益占實收資本額比率(%)	64.75	92.70	76.96	66.82	97.24	98.06
	純益率(%)	13.61	15.88	13.77	12.67	15.99	13.17
現金流量	每股盈餘(元)	4.53	6.94	6.30	5.07	6.94	1.65
	現金流量比率(%)	12.19	16.22	113.98	67.76	66.65	8.95
	現金流量允當比率(%)	65.63	86.82	111.02	130.33	212.56	220.87
槓桿度	現金再投資比率(%)	5.34	15.28	8.72	2.64	13.81	2.73
	營運槓桿度	4.55	3.99	3.90	4.39	3.13	2.75
	財務槓桿度	1.01	1.01	1.01	1.01	1.01	1.01

說明最近二年度各項財務比率變動原因（若增減變動未達 20% 者可免分析）：

1. 負債占資產比率: 105 年負債占資產比率上升，主要係因增加短期借款以因應營運支出，負債上升所致。
2. 流動比率: 105 年流動比率下降，主要係因增加短期借款以因應營運支出，流動負債上升所致。
3. 速動比率: 105 年流動比率下降，主要係因增加短期借款以因應營運支出，流動負債上升所致。
4. 利息保障倍數: 105 年利息保障倍數下降，主要係因增加短期借款，利息費用增加所致。
5. 資產報酬率(%) : 105 年資產報酬率增加，主要係因營收增加，毛利率上升，稅後淨利較 104 年增加所致。
6. 權益報酬率(%) : 105 年權益報酬率增加，主要係因營收增加，毛利率上升，稅後淨利較 104 年增加所致。
7. 稅前純益占實收資本額比率(%): 105 年稅前純益占實收資本額比率增加，主要係因營收增加，毛利率上升，稅前淨利較 104 年增加所致。
8. 純益率(%) : 105 年純益率增加，主要係因營收增加，毛利率上升所致。
9. 每股盈餘(元) : 105 年每股盈餘增加，主要係因營收增加，毛利率上升，稅後淨利較 104 年增加所致。
10. 現金流量允當比率(%) : 105 年現金流量允當比率增加，主要係因近五年營收穩定成長，營業活動之淨現金流量累積增加所致。
11. 現金再投資比率(%) : 105 年現金再投資比率下降，主要係因營業活動之淨現金流量增加所致。
12. 營運槓桿度: 105 年營運槓桿度下降，主要係因營收增加，毛利率上升，固定成本佔比下降所致。

註 1：本公司自 102 年採用國際財務報導準則，因採用國際財務報導準則之財務資料不滿 5 個年度者，應另編製下表(三)及(四)採用我國財務會計準則之財務資料。

註 2：106 年度第一季財務資料係經會計師核閱。

註 3：計算公式列示如下：

1. 財務結構

(1) 負債占資產比率 = 負債總額 / 資產總額。

(2) 長期資金占不動產、廠房及設備比率 = (權益總額 + 非流動負債) / 不動產、廠房及設備淨額。

2. 償債能力

(1) 流動比率 = 流動資產 / 流動負債。

(2) 速動比率 = (流動資產 - 存貨 - 預付費用) / 流動負債。

(3) 利息保障倍數 = 所得稅及利息費用前純益 / 本期利息支出。

3. 經營能力

(1) 應收款項(包括應收帳款與因營業而產生之應收票據)週轉率 = 銷貨淨額 / 各期平均應收款項(包括應收帳款與因營業而產生之應收票據)餘額。

(2) 平均收現日數 = 365 / 應收款項週轉率。

(3) 存貨週轉率 = 銷貨成本 / 平均存貨額。

(4) 應付款項(包括應付帳款與因營業而產生之應付票據)週轉率 = 銷貨成本 / 各期平均應付款項(包括應付帳款與因營業而產生之應付票據)餘額。

(5) 平均銷貨日數 = 365 / 存貨週轉率。

(6) 不動產、廠房及設備週轉率 = 銷貨淨額 / 平均不動產、廠房及設備淨額。

(7) 總資產週轉率 = 銷貨淨額 / 平均資產總額。

4. 獲利能力

(1) 資產報酬率 = [稅後損益 + 利息費用 × (1 - 稅率)] / 平均資產總額。

(2) 權益報酬率 = 稅後損益 / 平均權益總額。

(3) 純益率 = 稅後損益 / 銷貨淨額。

(4) 每股盈餘 = (歸屬於母公司業主之損益 - 特別股股利) / 加權平均已發行股數。

5. 現金流量

(1) 現金流量比率 = 營業活動淨現金流量 / 流動負債。

(2) 淨現金流量允當比率 = 最近五年度營業活動淨現金流量 / 最近五年度(資本支出 + 存貨增加額 + 現金股利)。

(3) 現金再投資比率 = (營業活動淨現金流量 - 現金股利) / (不動產、廠房及設備毛額 + 長期投資)

+ 其他非流動資產 + 營運資金)。

6. 槓桿度：

(1) 營運槓桿度 = (營業收入淨額 - 變動營業成本及費用) / 營業利益。

(2) 財務槓桿度 = 營業利益 / (營業利益 - 利息費用)。

## (二) 個體財務分析-採用國際財務報導準則

年度 (註 1)		最近五年度財務分析					當年度截至 106年3月31日 (註 2)
		101年	102年	103年	104年	105年	
分析項目 (註 3)							
財務結構 %	負債占資產比率	23.50	27.80	16.53	23.06	26.72	—
	長期資金占不動產、廠房及設備比率	640.09	699.24	1,146.15	708.96	662.59	—
償債能力 %	流動比率	201.35	163.53	322.39	198.42	161.18	—
	速動比率	178.86	150.00	281.71	178.16	147.56	—
	利息保障倍數	65.87	117.21	175.47	181.05	102.76	—
經營能力	應收款項週轉率 (次)	5.69	5.88	5.28	5.23	4.90	—
	平均收現日數	64	62	69	70	75	—
	存貨週轉率 (次)	14.45	20.96	10.03	8.32	9.19	—
	應付款項週轉率 (次)	15.16	17.20	7.86	8.83	10.20	—
	平均銷貨日數	25.26	17.41	36.41	43.86	39.71	—
	不動產、廠房及設備週轉率 (次)	5.65	6.24	5.85	4.87	3.76	—
	總資產週轉率 (次)	0.66	0.76	0.54	0.47	0.44	—
獲利能力	資產報酬率 (%)	13.44	17.98	12.59	9.20	11.59	—
	權益報酬率 (%)	17.57	24.06	15.87	11.43	15.29	—
	稅前純益占實收資本額比率 (%)	60.13	85.63	68.81	61.53	85.35	—
	純益率 (%)	19.99	23.55	23.36	19.38	26.35	—
	每股盈餘 (元)	4.53	6.94	6.3	5.07	6.94	—
現金流量	現金流量比率 (%)	91.45	61.01	128.86	60.46	26.97	—
	現金流量允當比率 (%)	35.92	62.71	93.33	136.30	201.21	—
	現金再投資比率 (%)	3.32	9.77	7.57	3.38	1.83	—
槓桿度	營運槓桿度	4.84	4.87	5.06	4.96	5.28	—
	財務槓桿度	1.02	1.01	1.01	1.01	1.02	—

請說明最近二年度各項財務比率變動原因（若增減變動未達 20% 者可免分析）：

1. 利息保障倍數：105 年利息保障倍數下降，主要係因 105 年增加銀行借款以因應營運支出，105 年利息費用較 104 年增加所致。
2. 不動產、廠房及設備週轉率：105 年不動產、廠房及設備週轉率下降，主要係因平均不動產、廠房及設備淨額增加所致。
3. 資產報酬率：105 年資產報酬率增加，主要係因海外廠訂單成長及產能增長帶動投資收益增加，資產運用效益顯現。
4. 權益報酬率：105 年股東報酬率增加，主要係因獲利增加所致。
5. 稅前純益占實收資本額比率：105 年稅前純益佔實收資本額比率增加，主要係因投資收益增加致稅前淨利增加所致。
6. 純益率：105 年純益率增加，主要係因投資收益增加致稅後淨利增加所致。
7. 現金流量比率：105 年現金流量比率下降，主要係因短期借款增加致流動負債增加所致。
8. 現金流量允當比率：105 年現金流量允當比率增加，主要係因近五年營收穩定成長，營業活動之淨現金流量累積增加所致。
9. 現金再投資比率：105 年現金再投資比率下降，主要係因營業活動之淨現金流量減少及短期借款增加致流動負債增加所致。

註 1：本公司自 102 年採用國際財務報導準則，因採用國際財務報導準則之財務資料不滿 5 個年度者，應另編製下表(三)及(四)採用我國財務會計準則之財務資料。

註 2：各年度財務資料均經會計師查核簽證。

註 3：計算公式列示如下：

#### 1. 財務結構

(1) 負債占資產比率 = 負債總額 / 資產總額。

(2) 長期資金占不動產、廠房及設備比率 = (權益總額 + 非流動負債) / 不動產、廠房及設備淨額。

#### 2. 償債能力

(1) 流動比率 = 流動資產 / 流動負債。

(2) 速動比率 = (流動資產 - 存貨 - 預付費用) / 流動負債。

(3) 利息保障倍數 = 所得稅及利息費用前純益 / 本期利息支出。

#### 3. 經營能力

(1) 應收款項(包括應收帳款與因營業而產生之應收票據)週轉率 = 銷貨淨額 / 各期平均應收款項(包括應收帳款與因營業而產生之應收票據)餘額。

(2) 平均收現日數 = 365 / 應收款項週轉率。

(3) 存貨週轉率 = 銷貨成本 / 平均存貨額。

(4) 應付款項(包括應付帳款與因營業而產生之應付票據)週轉率 = 銷貨成本 / 各期平均應付款項(包括應付帳款與因營業而產生之應付票據)餘額。

(5) 平均銷貨日數 = 365 / 存貨週轉率。

(6) 不動產、廠房及設備週轉率 = 銷貨淨額 / 平均不動產、廠房及設備淨額。

(7) 總資產週轉率 = 銷貨淨額 / 平均資產總額。

#### 4. 獲利能力

(1) 資產報酬率 = [稅後損益 + 利息費用 × (1 - 稅率)] / 平均資產總額。

(2) 權益報酬率 = 稅後損益 / 平均權益總額。

(3) 純益率 = 稅後損益 / 銷貨淨額。

(4) 每股盈餘 = (歸屬於母公司業主之損益 - 特別股股利) / 加權平均已發行股數。

#### 5. 現金流量

(1) 現金流量比率 = 營業活動淨現金流量 / 流動負債。

(2) 淨現金流量允當比率 = 最近五年度營業活動淨現金流量 / 最近五年度(資本支出 + 存貨增加額 + 現金股利)。

(3) 現金再投資比率 = (營業活動淨現金流量 - 現金股利) / (不動產、廠房及設備毛額 + 長期投資



+ 其他非流動資產 + 營運資金)。

6. 槓桿度：

(1) 營運槓桿度 = (營業收入淨額 - 變動營業成本及費用) / 營業利益。

(2) 財務槓桿度 = 營業利益 / (營業利益 - 利息費用)。

(三) 合併財務分析-採用我國財務會計準則

分析項目(註3)		最近五年度財務分析					
		101 年度	102 年度	103 年度	104 年度	105 年度	
財務結構 (%)	負債占資產比率	30.43	—	—	—	—	
	長期資金占不動產、廠房及設備比率	171.54	—	—	—	—	
償債能力 (%)	流動比率	245.93	—	—	—	—	
	速動比率	144.59	—	—	—	—	
	利息保障倍數	70.86	—	—	—	—	
經營能力	應收款項週轉率(次)	4.49	—	—	—	—	
	平均收現日數	81	—	—	—	—	
	存貨週轉率(次)	2.27	—	—	—	—	
	應付款項週轉率(次)	5.65	—	—	—	—	
	平均銷貨日數	161	—	—	—	—	
	總資產週轉率(次)	0.88	—	—	—	—	
獲利能力	資產報酬率(%)	12.18	—	—	—	—	
	股東權益報酬率(%)	17.53	—	—	—	—	
	占實收資本 比率(%)	營業利益	67.03	—	—	—	—
		稅前純益	64.75	—	—	—	—
	純益率(%)	13.58	—	—	—	—	
每股盈餘(元)	4.97	—	—	—	—		
現金流量	現金流量比率(%)	56.09	—	—	—	—	
	現金流量允當比率(%)	63.97	—	—	—	—	
	現金再投資比率(%)	3.09	—	—	—	—	
槓桿度	營運槓桿度	5.40	—	—	—	—	
	財務槓桿度	1.01	—	—	—	—	

最近二年度各項財務比率增減變動達 20%之變動原因：不適用。

附註同下表(四)。

(四) 個體財務分析-採用我國財務會計準則

分析項目(註3)		最近五年度財務分析					
		101 年度	102 年度	103 年度	104 年度	105 年度	
財務結構 (%)	負債占資產比率	23.76	—	—	—	—	
	長期資金占固定資產比率	614.67	—	—	—	—	
償債能力 (%)	流動比率	201.55	—	—	—	—	
	速動比率	179.06	—	—	—	—	
	利息保障倍數	65.87	—	—	—	—	
經營能力	應收款項週轉率(次)	5.69	—	—	—	—	
	平均收現日數	64	—	—	—	—	
	存貨週轉率(次)	14.45	—	—	—	—	
	應付款項週轉率(次)	9.08	—	—	—	—	
	平均銷貨日數	25	—	—	—	—	
	總資產週轉率(次)	0.66	—	—	—	—	
獲利能力	資產報酬率(%)	13.39	—	—	—	—	
	股東權益報酬率(%)	17.53	—	—	—	—	
	占實收資本 比率(%)	營業利益	50.64	—	—	—	—
		稅前純益	60.13	—	—	—	—
	純益率(%)	19.94	—	—	—	—	
每股盈餘(元)	4.97	—	—	—	—		
現金流量	現金流量比率(%)	91.45	—	—	—	—	
	現金流量允當比率(%)	36.11	—	—	—	—	
	現金再投資比率(%)	3.30	—	—	—	—	
槓桿度	營運槓桿度	4.84	—	—	—	—	
	財務槓桿度	1.02	—	—	—	—	

最近二年度各項財務比率增減變動達 20%之變動原因：不適用。

註 1：本公司自 102 年起適用國際財務報導準則，請參閱上表(一)及(二)採用國際財務報導準則之財務資料。

註 2：各年度財務資料均經會計師查核簽證。

註 3：計算公式列示如下：

1.財務結構

(1)負債占資產比率=負債總額/資產總額。

(2)長期資金占固定資產比率=(股東權益淨額+長期負債)/固定資產淨額。

2.償債能力

(1)流動比率=流動資產/流動負債。

(2)速動比率=(流動資產-存貨-預付費用)/流動負債。

(3)利息保障倍數=所得稅及利息費用前純益/本期利息支出。

3.經營能力

(1)應收款項(包括應收帳款與因營業而產生之應收票據)週轉率=銷貨淨額/各期平均應收款項(包括應收帳款與因營業而產生之應收票據)餘額。

(2)平均收現日數=365/應收款項週轉率。

(3)存貨週轉率=銷貨成本/平均存貨額。

(4)應付款項(包括應付帳款與因營業而產生之應付票據)週轉率=銷貨成本/各期平均應付款項(包括應付帳款與因營業而產生之應付票據)餘額。

(5)平均銷貨日數=365/存貨週轉率。

(6)固定資產週轉率=銷貨淨額/平均固定資產淨額。

(7)總資產週轉率=銷貨淨額/平均資產總額。

#### 4.獲利能力

(1)資產報酬率=[稅後損益+利息費用×(1-稅率)]/平均資產總額。

(2)股東權益報酬率=稅後損益/平均股東權益淨額。

(3)純益率=稅後損益/銷貨淨額。

(4)每股盈餘=(稅後淨利-特別股股利)/加權平均已發行股數。

#### 5.現金流量

(1)現金流量比率=營業活動淨現金流量/流動負債。

(2)淨現金流量允當比率=最近五年度營業活動淨現金流量/最近五年度(資本支出+存貨增加額+現金股利)。

(3)現金再投資比率=(營業活動淨現金流量-現金股利)/(固定資產毛額+長期投資+其他資產+營運資金)。

#### 6.槓桿度：

(1)營運槓桿度=(營業收入淨額-變動營業成本及費用)/營業利益。

(2)財務槓桿度=營業利益/(營業利益-利息費用)。

### 三、最近年度財務報告之監察人審查報告

#### 宇隆科技股份有限公司 監察人審查報告書

茲准

董事會造具本公司民國一〇五年度財務報表及合併財務報表，財務報表及合併財務報表業經委託安永聯合會計師事務所黃子評會計師及嚴文筆會計師查核完竣，並出具查核報告。上述財務報表及合併財務報表經本監察人查核，認為尚無不合，爰依公司法第二百一十九條之規定，備具報告書，敬請 鑒察。

宇隆科技股份有限公司

監察人： 

中 華 民 國 一 〇 六 年 三 月 二 十 一 日

宇隆科技股份有限公司  
監察人審查報告書

茲准

董事會造具本公司民國一〇五年度財務報表及合併財務報表，財務報表及合併財務報表業經委託安永聯合會計師事務所黃子評會計師及嚴文筆會計師查核完竣，並出具查核報告。上述財務報表及合併財務報表經本監察人查核，認為尚無不合，爰依公司法第二百一十九條之規定，備具報告書，敬請 鑒察。

宇隆科技股份有限公司

監察人：



中 華 民 國 一 〇 六 年 三 月 二 十 一 日

宇隆科技股份有限公司  
監察人審查報告書

茲准

董事會造具本公司民國一〇五年度財務報表及合併財務報表，財務報表及合併財務報表業經委託安永聯合會計師事務所黃子評會計師及嚴文筆會計師查核完竣，並出具查核報告。上述財務報表及合併財務報表經本監察人查核，認為尚無不合，爰依公司法第二百一十九條之規定，備具報告書，敬請 鑒察。

宇隆科技股份有限公司

監察人： 林長毅

中 華 民 國 一 〇 六 年 三 月 二 十 一 日

- 四、最近年度財務報告：請參閱第 101 頁至第 168 頁。
- 五、最近年度經會計師查核簽證之公司個體財務報告：請參閱第 169 頁至第 230 頁。
- 六、公司及其關係企業最近年度及截至年報刊印日止，如有發生財務週轉困難情事，應列明其對本公司財務狀況之影響：無此情形。



## 聲 明 書

本公司一〇五年度(自一〇五年一月一日至一〇五年十二月三十一日止)依「關係企業合併營業報告書關係企業合併財務報表及關係報告書編製準則」應納入編製關係企業合併財務報表之公司與依國際財務報導準則公報第十號應納入編製母子公司合併財務報告之公司均相同,且關係企業合併財務報表所應揭露相關資訊於前揭母子公司合併財務報告中均已揭露,爰不再另行編製關係企業合併財務報表。

特此聲明

宇隆科技股份有限公司



負 責 人：劉俊昌



中華民國一〇六年三月二十一日

## 會計師查核報告

宇隆科技股份有限公司 公鑒：

### 查核意見

宇隆科技股份有限公司及子公司民國一〇五年十二月三十一日及民國一〇四年十二月三十一日之合併資產負債表，暨民國一〇五年一月一日至十二月三十一日及民國一〇四年一月一日至十二月三十一日之合併綜合損益表、合併權益變動表、合併現金流量表，以及合併財務報表附註(包括重大會計政策彙總)，業經本會計師查核竣事。

依本會計師之意見，上開合併財務報表在所有重大方面係依照證券發行人財務報告編製準則暨經金融監督管理委員會認可並發布生效之國際財務報導準則、國際會計準則、國際財務報導解釋及解釋公告編製，足以允當表達宇隆科技股份有限公司及子公司民國一〇五年十二月三十一日及民國一〇四年十二月三十一日之合併財務狀況，暨民國一〇五年一月一日至十二月三十一日及民國一〇四年一月一日至十二月三十一日之合併財務績效及合併現金流量。

### 查核意見之基礎

本會計師係依照會計師查核簽證財務報表規則及一般公認審計準則執行查核工作。本會計師於該等準則下之責任將於會計師查核合併財務報表之責任段進一步說明。本會計師所隸屬事務所受獨立性規範之人員已依會計師職業道德規範，與宇隆科技股份有限公司及子公司保持超然獨立，並履行該規範之其他責任。本會計師相信已取得足夠及適切之查核證據，以作為表示查核意見之基礎。

### 關鍵查核事項

關鍵查核事項係指依本會計師之專業判斷，對宇隆科技股份有限公司及子公司民國一〇五年度合併財務報表之查核最為重要之事項。該等事項已於查核合併財務報表整體及形成查核意見之過程中予以因應，本會計師並不對該等事項單獨表示意見。

### 應收帳款減損

截至民國一〇五年十二月三十一日止，宇隆科技股份有限公司及子公司應收帳款總額及備抵呆帳之帳面金額分別為480,524仟元及4,431仟元，應收帳款淨額占合併資產總額15%，對於財務報表係屬重大。由於主要客戶應收帳款占宇隆科技股份有限公司及子公司應收帳款比率較高，故應收帳款收回情況是宇隆科技股份有限公司及子公司營運資金管理的關鍵要素。由於備抵呆帳評估是否得以反映應收帳款信用風險，所採用提列政策之適當性，涉及管理階層重大判斷，故本會計師決定為關鍵查核事項。

本會計師的查核程序包括（但不限於），評估管理階層提列備抵呆帳政策之適當性、評估管理階層針對顧客信用風險評估及應收帳款催收管理所建立之內控制度、抽核適當樣本，依交易條件重新計算帳齡之正確性、針對個別客戶逾期金額重大或期天數較長者，評估其合理性、針對非個別重大之客戶（群組評估），依呆帳政策重新計算備抵呆帳金額之合理性、抽選樣本執行應收帳款函證並複核應收帳款之期後收款情形，評估其可收回性。

本會計師亦考量合併財務報表附註五及附註六中有關應收帳款及相關風險揭露的適當性。

### 存貨評價

截至民國一〇五年十二月三十一日止，宇隆科技股份有限公司及子公司帳列存貨總額及備抵存貨跌價之帳面金額分別為415,915仟元及35,941仟元，存貨淨額占合併資產總額12%。宇隆科技股份有限公司及其子公司製造並銷售精密金屬零件，主要原料係為鋼鐵等。由於原料及製成品受國際價格波動影響，可能導致存貨價格變動幅度大，致影響淨變現價值之計算複雜，故本會計師決定為關鍵查核事項。

本會計師的查核程序包括（但不限於），評估管理階層提列備抵跌價及呆滯金額之會計政策適當性、測試存貨所建立之內控制度有效性、測試管理階層評估存貨淨變現價值之正確性，測試存貨庫齡及觀察與評估管理階層之盤點計劃與執行，以確認存貨之數量與狀態，並取得存貨庫齡表，測試入出庫紀錄之正確性。

本會計師亦考量合併財務報表附註五及附註六中有關存貨及相關風險揭露的適當性。

## 管理階層與治理單位對合併財務報表之責任

管理階層之責任係依照證券發行人財務報告編製準則暨經金融監督管理委員會認可並發布生效之國際財務報導準則、國際會計準則、國際財務報導解釋及解釋公告編製允當表達之合併財務報表，且維持與合併財務報表編製有關之必要內部控制，以確保合併財務報表未存有導因於舞弊或錯誤之重大不實表達。

於編製合併財務報表時，管理階層之責任亦包括評估宇隆科技股份有限公司及子公司繼續經營之能力、相關事項之揭露，以及繼續經營會計基礎之採用，除非管理階層意圖清算宇隆科技股份有限公司及子公司或停止營業，或除清算或停業外別無實際可行之其他方案。

宇隆科技股份有限公司及子公司之治理單位(含審計委員會或監察人)負有監督財務報導流程之責任。

## 會計師查核合併財務報表之責任

本會計師查核合併財務報表之目的，係對合併財務報表整體是否存有導因於舞弊或錯誤之重大不實表達取得合理確信，並出具查核報告。合理確信係高度確信，惟依照一般公認審計準則執行之查核工作無法保證必能偵出合併財務報表存有之重大不實表達。不實表達可能導因於舞弊或錯誤。如不實表達之個別金額或彙總數可合理預期將影響合併財務報表使用者所作之經濟決策，則被認為具有重大性。

本會計師依照一般公認審計準則查核時，運用專業判斷並保持專業上之懷疑。本會計師亦執行下列工作：

1. 辨認並評估合併財務報表導因於舞弊或錯誤之重大不實表達風險；對所評估之風險設計及執行適當之因應對策；並取得足夠及適切之查核證據以作為查核意見之基礎。因舞弊可能涉及共謀、偽造、故意遺漏、不實聲明或逾越內部控制，故未偵出導因於舞弊之重大不實表達之風險高於導因於錯誤者。

2. 對與查核攸關之內部控制取得必要之瞭解，以設計當時情況下適當之查核程序，惟其目的非對宇隆科技股份有限公司及子公司內部控制之有效性表示意見。
3. 評估管理階層所採用會計政策之適當性，及其所作會計估計與相關揭露之合理性。
4. 依據所取得之查核證據，對管理階層採用繼續經營會計基礎之適當性，以及使宇隆科技股份有限公司及子公司繼續經營之能力可能產生重大疑慮之事件或情況是否存在重大不確定性，作出結論。本會計師若認為該等事件或情況存在重大不確定性，則須於查核報告中提醒合併財務報表使用者注意合併財務報表之相關揭露，或於該等揭露係屬不適當時修正查核意見。本會計師之結論係以截至查核報告日所取得之查核證據為基礎。惟未來事件或情況可能導致宇隆科技股份有限公司及子公司不再具有繼續經營之能力。
5. 評估合併財務報表(包括相關附註)之整體表達、結構及內容，以及合併財務報表是否允當表達相關交易及事件。
6. 對於集團內組成個體之財務資訊取得足夠及適切之查核證據，以對合併財務報表表示意見。本會計師負責集團查核案件之指導、監督及執行，並負責形成集團查核意見。

本會計師與治理單位溝通之事項，包括所規劃之查核範圍及時間，以及重大查核發現(包括於查核過程中所辨認之內部控制顯著缺失)。

本會計師亦向治理單位提供本會計師所隸屬事務所受獨立性規範之人員已遵循會計師職業道德規範中有關獨立性之聲明，並與治理單位溝通所有可能被認為會影響會計師獨立性之關係及其他事項(包括相關防護措施)。

本會計師從與治理單位溝通之事項中，決定對宇隆科技股份有限公司及子公司民國一〇五年度合併財務報表查核之關鍵查核事項。本會計師於查核報告中敘明該等事項，除非法令不允許公開揭露特定事項，或在極罕見情況下，本會計師決定不於查核報告中溝通特定事項，因可合理預期此溝通所產生之負面影響大於所增進之公眾利益。

宇隆科技股份有限公司已編製民國一〇五年及一〇四年度之個體財務報告，  
並經本會計師出具無保留意見之查核報告在案，備供參考。

安永聯合會計師事務所  
主管機關核准辦理公開發行財務報告  
查核簽證文號：金管證審字第 1030025503 號  
(87)台財證(六)第 65314 號

黃子評

黃子評



會計師：

嚴文筆

嚴文筆



中華民國一〇六年三月二十一日

宇隆科技股份有限公司及子公司

合併資產負債表

民國一〇五年十二月三十一日及一〇四年十二月三十一日

(金額除另予註明外，均以新台幣仟元為單位)

代碼	資 產	會 計 項 目	附 註	一〇五年十二月三十一日		一〇四年十二月三十一日	
				金 額	%	金 額	%
	流動資產						
1100	現金及約當現金		四及六.1	\$933,971	29	\$701,938	25
1150	應收票據			23,126	1	2,546	-
1170	應收帳款		四及六.2	476,093	15	438,251	16
1200	其他應收款		七	69,631	2	13,029	1
130X	存貨		四及六.3	379,974	12	403,111	15
1410	預付款項			35,085	1	39,491	1
1470	其他流動資產			12,288	-	12,064	-
11XX	流動資產合計			<u>1,930,168</u>	<u>60</u>	<u>1,610,430</u>	<u>58</u>
	非流動資產						
1550	採用權益法之投資		四及六.4	14,830	-	19,841	1
1600	不動產、廠房及設備		四、六.5及八	1,161,904	36	1,096,064	39
1780	無形資產		四	7,128	-	8,187	-
1840	遞延所得稅資產		四及六.17	16,774	1	8,114	-
1900	其他非流動資產		六.6及八	110,342	3	42,444	2
15XX	非流動資產合計			<u>1,310,978</u>	<u>40</u>	<u>1,174,650</u>	<u>42</u>
	資產總計			<u>\$3,241,146</u>	<u>100</u>	<u>\$2,785,080</u>	<u>100</u>

(請參閱合併財務報表附註)

董事長：劉俊昌



經理人：陳國政



會計主管：吳曉蕊



宇隆科技股份有限公司及子公司

合併資產負債表(續)

民國一〇五年十二月三十一日及一〇四年十二月三十一日

(金額除另予註明外，均以新台幣仟元為單位)

代碼	負債及權益		一〇五年十二月三十一日		一〇四年十二月三十一日	
	會計項目	附註	金額	%	金額	%
	流動負債					
2100	短期借款	四及六.7	\$333,500	10	\$150,000	5
2150	應付票據	四	19,553	1	9,604	-
2170	應付帳款	四	162,653	5	121,578	4
2200	其他應付款	六.8	259,861	8	130,696	5
2230	當期所得稅負債	六.18	58,933	2	29,965	1
2300	其他流動負債		16,137	1	13,310	1
2322	一年到期之長期借款	四及六.9	-	-	3,333	-
21xx	流動負債小計		850,637	27	458,486	16
	非流動負債					
2540	長期借款	四及六.9	-	-	36,105	1
2570	遞延所得稅負債	四及六.17	112,364	3	98,512	4
2670	其他非流動負債		-	-	255	-
25xx	非流動負債小計		112,364	3	134,872	5
2xxx	負債總計		963,001	30	593,358	21
31xx	歸屬於母公司業主之權益	六.11				
3100	股本					
3110	普通股		492,148	15	492,148	18
3200	資本公積		1,065,860	33	1,065,860	38
3300	保留盈餘					
3310	法定盈餘公積		143,989	4	119,013	4
3320	特別盈餘公積		17,234	1	17,234	1
3350	未分配盈餘		604,744	19	435,603	16
	保留盈餘小計		765,967	24	571,850	21
3400	其他權益					
3410	國外營運機構財務報表換算之兌換差額		(45,830)	(2)	61,864	2
3xxx	股東權益合計		2,278,145	70	2,191,722	79
	負債及權益總計		\$3,241,146	100	\$2,785,080	100

(請參閱合併財務報表附註)

董事長：劉俊昌



經理人：陳國政



會計主管：吳曉蕊





宇隆科技股份有限公司及子公司

合併綜合損益表

民國一〇五年及一〇四年一月一日至十二月三十一日  
(金額除另予註明外,均以新台幣仟元為單位)

代碼	項 目	附 註	一〇五年度		一〇四年度	
			金 額	%	金 額	%
4000	營業收入	四及六.12	\$2,137,394	100	\$1,971,805	100
5000	營業成本	六.3及六.14	(1,324,655)	(62)	(1,367,460)	(69)
5900	營業毛利		812,739	38	604,345	31
6000	營業費用	六.14				
6100	推銷費用		(35,813)	(2)	(34,629)	(2)
6200	管理費用		(224,100)	(10)	(203,696)	(10)
6300	研發費用		(89,127)	(4)	(69,165)	(4)
	營業費用合計		(349,040)	(16)	(307,490)	(16)
6900	營業利益		463,699	22	296,855	15
7000	營業外收入及支出					
7010	其他收入	六.15	19,399	1	16,085	1
7020	其他利益及損失	六.15	5,275	-	20,482	1
7050	財務成本	四、六.15	(4,790)	-	(1,682)	-
7070	採用權益法之子公司、關聯企業及合資損益之份額	六.4	(5,011)	-	(2,870)	-
	營業外收入及支出合計		14,873	1	32,015	2
7900	稅前淨利		478,572	23	328,870	17
7950	所得稅費用	四及六.17	(136,810)	(7)	(79,107)	(4)
8200	本期淨利		341,762	16	249,763	13
8300	其他綜合損益	六.16				
8360	後續可能重分類至損益之項目					
8361	國外營運機構財務報表換算之兌換差額		(129,752)	(6)	(1,631)	-
8370	採用權益法認列之關聯企業及合資之其他綜合損益之份額		-	-	(1,064)	-
8399	與其他綜合損益組成部分相關之所得稅		22,058	1	458	-
8300	本期其他綜合損益(稅後淨額)		(107,694)	(5)	(2,237)	-
8500	本期綜合損益總額		\$234,068	11	\$247,526	13
8600	淨利歸屬於：					
8610	母公司業主		\$341,762		\$249,763	
8620	非控制權益		-		-	
			\$341,762		\$249,763	
8700	綜合損益總額歸屬於：					
8710	母公司業主		\$234,068		\$247,526	
8720	非控制權益		-		-	
			\$234,068		\$247,526	
	每股盈餘	六.18				
9750	基本每股盈餘(元)		\$6.94		\$5.07	
9850	稀釋每股盈餘(元)		\$6.90		\$5.04	

(請參閱合併財務報表附註)

董事長：劉俊昌



經理人：陳國政



會計主管：吳曉蕊





宇隆科技股份有限公司及子公司  
合併權益變動表

民國一〇五年及一〇四年一月一日至十二月三十一日  
(金額除另予註明外，均以新台幣千元為單位)

項 目	附註	普通股股本	資本公積	保 留 盈 餘			其他權益項目		歸屬於母公司 業主權益總計	非控制權益	權益總額
				法定盈餘公積	特別盈餘公積	未分配盈餘	國外營運機 構財務報表 換算之兌換				
民國104年1月1日餘額		\$492,148	\$1,065,860	\$91,370	\$17,234	\$447,253	\$64,101	\$2,177,966	\$14,860	\$2,192,826	
103年度盈餘分配				27,643		(27,643)					
提列法定盈餘公積						(233,770)		(233,770)		(233,770)	
普通股現金股利											
104年度淨利		-	-	-	-	249,763		249,763		249,763	
104年度其他綜合損益	六.16	-	-	-	-		(2,237)	(2,237)		(2,237)	
本期綜合損益總額		-	-	-	-	249,763	(2,237)	247,526		247,526	
非控制權益增減									(14,860)	(14,860)	
民國104年12月31日餘額	六.11	\$492,148	\$1,065,860	\$119,013	\$17,234	\$435,603	\$61,864	\$2,191,722	\$-	\$2,191,722	
民國105年1月1日餘額		\$492,148	\$1,065,860	\$119,013	\$17,234	\$435,603	\$61,864	\$2,191,722	\$-	\$2,191,722	
104年度盈餘分配				24,976		(24,976)					
提列法定盈餘公積						(147,645)		(147,645)		(147,645)	
普通股現金股利											
105年度淨利		-	-	-	-	341,762	(107,694)	341,762		341,762	
105年度其他綜合損益	六.16	-	-	-	-		(107,694)	(107,694)		(107,694)	
本期綜合損益總額		-	-	-	-	341,762	(107,694)	234,068		234,068	
民國105年12月31日餘額		\$492,148	\$1,065,860	\$143,989	\$17,234	\$604,744	\$(45,830)	\$2,278,145	\$-	\$2,278,145	

(請參閱合併財務報表附註)

董事長：劉俊昌



經理人：陳國政



會計主管：吳曉蕊





宇隆科技股份有限公司及子公司

合併現金流量表

民國一〇五年及一〇四年一月一日至十二月三十一日

(金額除另予註明外，均以新台幣千元為單位)

項 目	附註	一〇五年度	一〇四年度	項 目	附註	一〇五年度	一〇四年度
營業活動之現金流量：				投資活動之現金流量：			
本期稅前淨利		\$478,572	\$328,870	處分不動產、廠房及設備		15,191	6,202
調整項目：				取得不動產、廠房及設備		(123,302)	(157,189)
收益費損項目：				購置電腦軟體成本		(1,438)	(3,576)
折舊費用		140,287	145,379	其他非流動資產(增加)減少		(141,276)	(56,393)
各項攤銷費用		2,543	2,903	收取利息數		3,855	3,825
(迴轉)提列呆帳(利益)損失		(1,801)	2,052	投資活動之淨現金流出		(246,970)	(207,131)
存貨(回升)跌價及呆滯(利益)損失		(7,167)	13,939	籌資活動之現金流量：			
處分及報廢不動產、廠房及設備(利益)損失		(1,476)	1,249	新增短期借款		483,000	150,000
採用權益法之關聯企業及合資損失之份額		5,011	2,870	償還短期借款		(299,500)	-
財務成本		4,790	1,682	償還長期借款		(39,438)	(2,936)
利息收入		(4,268)	(3,825)	其他非流動負債(減少)增加		(255)	255
與營業活動相關之資產/負債變動數：				支付利息數		(4,811)	(1,578)
應收票據增加		(20,580)	(2,546)	發放現金股利		(147,645)	(233,770)
應收帳款總額增加		(36,041)	(61,882)	籌資活動之淨現金流(出)入		(8,649)	(88,029)
其他應收款增加		(56,189)	(4,934)	匯率變動影響數		(79,269)	(30)
存貨減少		34,866	38,961	本期現金及約當現金增加數		232,033	15,484
預付款項減少		4,406	1,471	期初現金及約當現金餘額		701,938	686,454
其他流動資產(增加)減少		(224)	319	期末現金及約當現金餘額	六.1	\$933,971	\$701,938
應付票據增加(減少)		9,949	(8,219)				
應付帳款增加(減少)		41,075	(63,279)				
其他應付款增加(減少)		28,322	(3,812)				
其他流動負債增加		2,827	5,607				
營運產生之現金		624,902	396,805				
所得稅支付數		(57,981)	(86,131)				
營運活動之淨現金流入		566,921	310,674				

(請參閱合併財務報表附註)



董事長：劉俊昌

經理人：陳國政



會計主管：吳晚蕊



# 宇隆股份有限公司及子公司

## 合併財務報表附註

民國一〇五年一月一日至十二月三十一日  
及民國一〇四年一月一日至十二月三十一日  
(金額除另予註明外，均以新台幣仟元為單位)

### 一、公司沿革

本公司設立於民國七十六年十二月二十九日，主要經營氣動工具、機械零件、五金零件、木工車床、木工鉋床等製造，光學零件加工、製造、買賣及前項產品之進出口貿易業務。基於營運管理之目的於民國九十九年六月經董事會決議以民國九十九年八月一日為合併基準日與100%持有之轉投資公司宇柏投資股份有限公司及宇麗投資股份有限公司進行簡易合併，本公司為合併存續公司。

本公司業於民國一〇〇年八月經主管機關核准股票上櫃，並於民國一〇〇年十一月十四日正式於財團法人中華民國櫃檯買賣中心掛牌買賣。主要註冊地及主要營運據點位於台中市梧棲區中港加工出口區經二路59號。

### 二、通過財務報告之日期及程序

本公司及子公司(以下簡稱本集團)民國一〇五年度及一〇四年度合併財務報告業經董事會於民國一〇六年三月二十一日通過發布。

### 三、新發布及修訂準則及解釋之適用

1.截至財務報告通過發布日為止，本公司未採用下列金融監督管理委員會(以下簡稱金管會)認可但尚未適用之新發布、修訂及修正準則或解釋如下：

#### (1) 國際會計準則第36號「資產減損」之修正

此修正係針對2011年5月發布之修正，要求企業僅於報導期間認列或迴轉減損損失時，始應揭露個別資產(包括商譽)或現金產生單位之可回收金額。此外，此修正並要求揭露依據公允價值減出售成本決定已減損資產之可回收金額時，所採用之評價技術、公允價值層級與關鍵假設等資訊。此修正自2014年1月1日以後開始之年度期間生效。

宇隆股份有限公司及子公司合併財務報表附註(續)

(金額除另予註明外，均以新台幣仟元為單位)

(2) 國際財務報導解釋第 21 號「公課」

該解釋就應在何時針對政府課徵之公課(包括按照國際會計準則第 37 號「負債準備、或有負債及或有資產」的規定進行核算的公課以及時間和金額均可確定之公課)估列為負債提供相關指引。此解釋自 2014 年 1 月 1 日以後開始之年度期間生效。

(3) 衍生工具之合約更替及避險會計之延續

此修正主要係對衍生工具若有合約更替，於符合特定條件之情況下，無須停止適用避險會計。此修正自 2014 年 1 月 1 日以後開始之年度期間生效。

(4) 國際會計準則第 19 號「員工福利」之修正—確定福利計畫：員工提撥

此修正針對員工或第三方提撥至確定福利計畫，其提撥金與員工提供服務之年數無關者(例如依員工薪資固定比例)，提供得選擇之簡化會計處理方法。此修正自 2014 年 7 月 1 日以後開始之年度期間生效。

(5) 2010-2012 年國際財務報導準則之改善

*國際財務報導準則第 2 號「股份基礎給付」*

修正「既得條件」及「市價條件」之定義及新增「績效條件」及「服務條件」之定義(「績效條件」及「服務條件」之定義於修正前係包含於「既得條件」之定義中)。以上修正適用給與日發生於 2014 年 7 月 1 日後之股份基礎給付交易。

*國際財務報導準則第 3 號「企業合併」*

此修正包括(1)刪除企業合併之或有對價分類規定中「其他適用之國際財務報導準則」、(2)刪除「國際會計準則第 37 號『負債準備、或有負債及或有資產』或其他適當之國際財務報導準則」，規定非金融資產或非金融負債之或有對價應於每一報導日以公允價值衡量，並將公允價值之變動認列於損益，及(3)修正國際財務報導準則第 9 號「金融工具」之規定以釐清為金融資產或金融負債之或有對價，僅能以公允價值衡量，且依據國際財務報導準則第 9 號「金融工具」之規定表達於損益。此修正自收購日於 2014 年 7 月 1 日以後之企業合併生效。

宇隆股份有限公司及子公司合併財務報表附註(續)

(金額除另予註明外，均以新台幣仟元為單位)

*國際財務報導準則第8號「營運部門」*

要求企業揭露管理階層彙總營運部門之判斷基準，並釐清僅於部門資產定期提供情況下所需揭露應報導部門資產總額調節至企業資產總額。此修正自2014年7月1日以後開始之年度期間生效。

*國際財務報導準則第13號「公允價值衡量」*

此新增結論基礎係釐清因先前國際財務報導準則第13號「公允價值衡量」之連帶修正，而移除國際財務報導準則第9號「金融工具」第B5.4.12段及國際會計準則第39號「金融工具：認列及衡量」第AG79段，並非意圖改變相關衡量規定。

*國際會計準則第16號「不動產、廠房及設備」*

此修正釐清不動產、廠房及設備項目重估價時，重估價日之累計折舊得以總帳面金額與淨帳面金額兩者間之差額重新計算。此修正自2014年7月1日以後開始之年度期間生效。

*國際會計準則第24號「關係人揭露」*

此修正釐清若一個體提供主要管理人員服務予報導個體或報導個體之母公司，則該個體為報導個體之關係人。此修正自2014年7月1日以後開始之年度期間生效。

*國際會計準則第38號「無形資產」*

此修正釐清無形資產項目重估價時，重估價日之累計攤銷得以總帳面金額與淨帳面金額兩者間之差額重新計算。此修正自2014年7月1日以後開始之年度期間生效。

(6) 2011-2013年國際財務報導準則之改善

*國際財務報導準則第1號「首次採用國際財務報導準則」*

此修正於結論基礎中釐清首次採用者於首份國際財務報導準則財務報表中，得選擇適用已發布並已生效之準則或亦得選擇提前適用已發布但尚未生效之準則或修正(若該準則或修正允許提前適用)。

*國際財務報導準則第3號「企業合併」*

此修正係釐清國際財務報導準則第3號「企業合併」第2段(a)所述之範圍例外項目包括國際財務報導準則第11號「聯合協議」所定義聯合協議所有類型之成立且僅適用於聯合協議個體之財務報表。此修正自2014年7月1日以後開始之年度期間生效。

宇隆股份有限公司及子公司合併財務報表附註(續)

(金額除另予註明外，均以新台幣仟元為單位)

*國際財務報導準則第13號「公允價值衡量」*

此修正述明國際財務報導準則第13號第52段對金融資產及金融負債群組之公允價值以淨額基礎衡量時，其範圍亦包括屬國際會計準則第39號「金融工具：認列及衡量」或國際財務報導準則第9號「金融工具」範圍之其他合約，無論該等合約是否符合國際會計準則第32號「金融工具：表達」之金融資產或金融負債定義。此修正自2014年7月1日以後開始之年度期間生效。

*國際會計準則第40號「投資性不動產」*

此修正澄清特定交易是否符合國際財務報導準則第3號企業合併之定義以及該不動產是否同時符合國際會計準則第40號投資性不動產之定義，需分別依循此兩號準則之規定獨立進行分析。此修正自2014年7月1日以後開始之年度期間生效。

(7) 國際財務報導準則第14號「管制遞延帳戶」

對於處於費率管制活動之首次採用國際財務報導準則採用者，允許該等個體依先前之一般公認會計原則繼續認列與費率管制相關之金額，惟為增進與已採用國際財務報導準則編製者之比較性，國際財務報導準則第14號要求應將該等金額單獨列報。此準則自2016年1月1日以後開始之年度期間生效。

(8) 國際財務報導準則第11號「聯合協議」之修正—收購聯合營運權益之會計

此修正針對如何處理收購聯合營運(構成一業務者)之權益提供新指引，要求企業就其收購持份之範圍適用IFRS 3「企業合併」(及未與IFRS 11相衝突之其他IFRSs)之所有原則，並依據該等準則揭露相關資訊。此修正自2016年1月1日以後開始之年度期間生效。

(9) 國際會計準則第16號「不動產、廠房及設備」暨國際會計準則第38號「無形資產」之修正—可接受之折舊及攤銷方法之闡釋

此修正係釐清不動產、廠房及設備之折舊方法，不宜以使用該資產之活動所產生之收入為基礎。因該等收入通常反映與企業消耗該資產經濟效益無關之其他因素，例如銷售活動及銷售數量及價格之改變等。此修正亦釐清無形資產攤銷方法之前提假設，不宜以收入作為衡量無形資產經濟效益消耗型態之基礎(惟於特殊情況下，該前提假設可被反駁)。此修正自2016年1月1日以後開始之年度期間生效。

宇隆股份有限公司及子公司合併財務報表附註(續)

(金額除另予註明外，均以新台幣仟元為單位)

- (10) 農業：生產性植物（國際會計準則第16號及國際會計準則第41號之修正）

由於生產性植物之產出過程與製造過程類似，國際會計準則理事會決定生產性植物應與國際會計準則第16號所規定不動產、廠房及設備之處理方式一致。因此，此修正將生產性植物納入國際會計準則第16號之範圍，而於生產性植物上成長之作物則維持於國際會計準則第41號之範圍。此修正自2016年1月1日以後開始之年度期間生效。

- (11) 於單獨財務報表之權益法(國際會計準則第27號之修正)

此計畫係還原2003年修訂國際會計準則第27號時所移除於單獨財務報表採用國際會計準則第28號權益法會計處理之選項，以與特定國家之單獨財務報表會計處理之規定相符。此準則自2016年1月1日以後開始之年度期間生效。

- (12) 2012-2014年國際財務報導準則之改善

*國際財務報導準則第5號「待出售非流動資產及停業單位」*

此修正係規定資產(或待處分群組)自待出售重分類為待分配予業主時，視為原始處分計畫之延續，反之亦然。此外，亦規定停止分類為待分配予業主之處理與停止分類為待出售之處理相同。此修正自2016年1月1日以後開始之年度期間生效。

*國際財務報導準則第7號「金融工具：揭露」*

此修正釐清收費之服務合約可構成繼續參與之目的而須適用國際財務報導準則第7號「金融工具：揭露」中有關整體除列之已移轉金融資產之揭露規定。此外，此修正亦刪除國際財務報導準則第7號對於金融資產與金融負債互抵之揭露要求適用於期中財務報導之相關規定，而回歸國際會計準則第34號「期中財務報導」中簡明財務報表之規定。此修正自2016年1月1日以後開始之年度期間生效。

*國際會計準則第19號「員工福利」*

此修正釐清依據國際會計準則第19號第83段之規定，於評估高品質公司債是否有深度市場以決定退職後福利義務折現之折現率時，係以義務發行之幣別作為依據，而非以國家作為依據。此修正自2016年1月1日以後開始之年度期間生效。



宇隆股份有限公司及子公司合併財務報表附註(續)

(金額除另予註明外，均以新台幣仟元為單位)

國際會計準則第 34 號「期中財務報導」

此修正釐清何謂「於期中財務報告其他部分」揭露之資訊；此修正明訂期中財務報導規定之揭露須包含於期中財務報表附註中或自期中財務報表交叉索引至此資訊所在處，而該資訊需與期中財務報表同時間及以相同條件提供予使用者。此修正自 2016 年 1 月 1 日以後開始之年度期間生效。

(13) 揭露倡議(修正國際會計準則第 1 號「財務報表之表達」)

主要修正包括：(1)重大性，釐清企業不應藉由不重要之資訊或將不同性質或功能之資訊彙總表達而模糊重要資訊，降低財務報表之可了解性。此項修正再次重申國際財務報導準則所要求特定之揭露，應進行該資訊是否重大之評估、(2)分類及小計，釐清綜合損益表及資產負債表之單行項目可再予細分，及企業應如何表達並增加額外之小計資訊、(3)附註之架構，釐清對於財務報表附註呈現之順序，企業係有裁量空間，惟仍強調考量順序時要兼顧可了解性及可比性、(4)會計政策之揭露，刪除重大會計政策中與所得稅及外幣兌換損益相關之例舉，因考量前述例舉並無助益，及(5)源自權益會計處理投資之其他綜合損益項目之表達，釐清採用權益法認列之關聯企業及合資之其他綜合損益之份額依後續能否重分類至損益彙總為財務報表之單行項目表達。此修正自 2016 年 1 月 1 日以後開始之年度期間生效。

(14) 投資個體：對合併例外之適用(修正國際財務報導準則第 10 號、國際財務報導準則第 12 號及國際會計準則第 28 號)

此修正包括：(1)釐清當投資個體按公允價值衡量其所有子公司時，本身為該投資個體子公司之中間層級母公司係適用國際財務報導準則第 10 號第 4 段所規定編製合併財務報表之豁免、(2)釐清子公司唯有於其本身並非投資個體且提供對投資個體母公司之支援服務時，方須依據國際財務報導準則第 10 號第 32 段之規定併入投資個體母公司之合併報表，及(3)允許投資者於適用國際會計準則第 28 號所規定之權益法時，保留屬投資個體之關聯企業或合資對其子公司權益所適用之公允價值衡量。此修正自 2016 年 1 月 1 日以後開始之年度期間生效。

宇隆股份有限公司及子公司合併財務報表附註(續)

(金額除另予註明外，均以新台幣仟元為單位)

以上為國際會計準則理事會已發布，金管會已認可且自 2017 年 1 月 1 日以後開始之會計年度適用之新發布、修訂及修正之準則或解釋，本公司評估新公布或修正準則、或解釋對本公司並無重大影響。

2.截至財務報告通過發布日為止，本公司未採用下列國際會計準則理事會已發布但金管會尚未認可之新發布、修訂及修正準則或解釋如下：

(1) 國際財務報導準則第15號「客戶合約之收入」

此新準則之核心原則為企業認列收入以描述對客戶所承諾之商品或勞務之移轉，該收入之金額反映該等商品或勞務換得之預期有權取得之對價。企業依該核心原則認列收入，應適用下列步驟：

- (a) 步驟 1：辨認客戶合約
- (b) 步驟 2：辨認合約中之履約義務
- (c) 步驟 3：決定交易價格
- (d) 步驟 4：將交易價格分攤至合約中之履約義務
- (e) 步驟 5：於（或隨）企業滿足履約義務時認列收入

此外，亦包括一套整合性之揭露規定，該等規定將使企業對財務報表使用者提供有關客戶合約所產生之收入與現金流量之性質、金額、時間及不確定性之綜合資訊。此準則自 2018 年 1 月 1 日以後開始之年度期間生效。

(2) 國際財務報導準則第9號「金融工具」

國際會計準則理事會發布國際財務報導準則第 9 號「金融工具」最終版本，內容包括分類與衡量、減損及避險會計，此準則將取代國際會計準則第 39 號「金融工具：認列與衡量」及先前已發布之國際財務報導準則第 9 號「金融工具」（內容包含分類與衡量及避險會計）。

分類與衡量：金融資產以攤銷後成本衡量、透過損益按公允價值衡量或透過其他綜合損益按公允價值衡量，主要係以管理金融資產之經營模式及該金融資產之現金流量特性為基礎；金融負債則以攤銷後成本衡量或透過損益按公允價值衡量外，另有「本身信用」變動不認列於損益之規定。

減損：係以預計損失模型評估減損損失，以原始認列後之信用風險是否重大增加而認列 12 個月或存續期間之預計信用損失。

避險會計：係以風險管理目標為基礎採用避險會計，並以避險比率衡量有效性。

此準則自 2018 年 1 月 1 日以後開始之年度期間生效。

宇隆股份有限公司及子公司合併財務報表附註(續)

(金額除另予註明外，均以新台幣仟元為單位)

- (3) 國際財務報導準則第10號「合併財務報表」及國際會計準則第28號「投資關聯企業及合資」之修正—投資者與其關聯企業或合資間之資產出售或投入

此計畫係為處理國際財務報導準則第 10 號「合併財務報表」與國際會計準則第 28 號「投資關聯企業及合資」間，有關以子公司作價投資關聯企業或合資而喪失控制之不一致。國際會計準則第 28 號規定投入非貨幣性資產以交換關聯企業或合資之權益時，應依順流交易之處理方式銷除所產生利益或損失之份額；國際財務報導準則第 10 號則規定應認列喪失對子公司之控制時之全數利益或損失。此修正限制國際會計準則第 28 號之前述規定，當構成國際財務報導準則第 3 號所定義為業務之資產出售或投入時，其所產生之利益或損失應全數認列。

此修正亦修改國際財務報導準則第 10 號使得投資者與其關聯企業或合資間，當出售或投入不構成國際財務報導準則第 3 號所定義業務之子公司時，其產生之利益或損失，僅就非屬投資者所享有份額之範圍認列。

此外，此修正經決議未定期延後生效，但仍允許提前適用。

- (4) 國際財務報導準則第 16 號「租賃」

此新準則要求承租人除特定豁免條件外，對所有租賃採單一會計模式，即將大部分之租賃於資產負債表上認列資產及負債。另，出租人之租賃仍分類為營業租賃及融資租賃。此準則自 2019 年 1 月 1 日以後開始之年度期間生效。

- (5) 未實現損失產生之遞延所得稅資產之認列(修正國際會計準則第 12 號「所得稅」)

此修正係釐清對於未實現損失產生之遞延所得稅資產之認列方式。此修正自 2017 年 1 月 1 日以後開始之年度期間生效。

- (6) 揭露倡議(國際會計準則第 7 號「現金流量表」之修正)

此修正係針對與負債有關之籌資活動，增加期初至期末之調節資訊。此修正自 2017 年 1 月 1 日以後開始之年度期間生效。

宇隆股份有限公司及子公司合併財務報表附註(續)

(金額除另予註明外，均以新台幣仟元為單位)

(7) 國際財務報導準則第 15 號「客戶合約之收入」之闡釋

此修正主要係釐清如何辨認合約中之履約義務、如何決定一企業為主理人或代理人，以及如何決定授權之收入認列應於某一時點或隨時間逐步認列。此修正自 2018 年 1 月 1 日以後開始之年度期間生效。

(8) 國際財務報導準則第 2 號「股份基礎給付」之修正

此修正包括：(1)釐清現金交割之股份基礎給付交易若有既得條件(服務條件或非市價績效條件)，則於衡量日估計股份增值權時不得考慮市價條件以外之既得條件。既得條件應藉由調整股份增值權數量納入負債衡量之考量、(2)釐清若稅務法令要求企業以權益工具交割時，應扣繳稅款，此種協議若除了前述淨交割特性以外，其餘皆可符合權益工具交割之股份基礎給付交易，則此協議屬權益工具交割之交易、及(3)釐清若以現金交割之股份基礎給付交易相關條款於修改後，符合以權益工具交割之股份基礎給付交易，則應自修改日起改作以權益工具交割之股份基礎給付交易處理，並於修改日以權益工具於該日之公允價值就已取得之商品或勞務之累計程度認列至權益，除列以現金交割之股份基礎給付交易於修改日存在之負債，修改日除列之負債之帳面金額與認列至權益金額兩者之差額認列至損益。此修正自 2018 年 1 月 1 日以後開始之年度期間生效。

(9) 於國際財務報導準則第 4 號「保險合約」下國際財務報導準則第 9 號「金融工具」之適用(國際財務報導準則第 4 號之修正)

此修正協助解決國際財務報導準則第 9 號「金融工具」生效日(2018 年 1 月 1 日)與國際會計準則理事會即將發布之新保險合約準則生效日(不會早於 2020 年)不同產生之議題。此修正允許企業所發行符合國際財務報導準則第 4 號適用範圍之保險合約，於適用國際財務報導準則第 9 號「金融工具」且新保險合約準則生效前，可減少特定之影響。此修正提出兩個方法，分別為覆蓋法及暫時豁免法，覆蓋法允許企業，對於新保險合約準則生效日前採用國際財務報導準則第 9 號之規定可能產生之部分會計配比之損益影響數予以消除；暫時豁免法允許符合規定之企業可選擇於 2021 年以前遞延採用國際財務報導準則第 9 號之規定(亦即在新保險合約準則生效前仍採用國際會計準則第 39 號之規定)。

宇隆股份有限公司及子公司合併財務報表附註(續)

(金額除另予註明外，均以新台幣仟元為單位)

(10) 投資性不動產之轉換(國際會計準則第 40 號「投資性不動產」之修正)

此修正增加投資性不動產轉換之相關規定，並釐清當不動產符合或不再符合投資性不動產定義且有用途改變之證據時，企業應將不動產轉入投資性不動產或從投資性不動產轉出，管理當局意圖改變並非用途改變之證據。此修正自 2018 年 1 月 1 日以後開始之年度期間生效。

(11) 2014-2016 年國際財務報導準則之改善

*國際財務報導準則第 1 號「首次採用國際財務報導準則」*

此修正修改及增加針對部分準則修正之過渡條款，以及刪除國際財務報導準則第 1 號附錄 E 給予首次採用者之短期豁免。此修正自 2018 年 1 月 1 日以後開始之年度期間生效。

*國際財務報導準則第 12 號「對其他個體之權益之揭露」*

此修正釐清國際財務報導準則第 12 號之揭露規定(除第 B10 至 B16 段外)，適用於分類至待出售非流動資產及停業單位之對其他個體之權益。此修正自 2017 年 1 月 1 日以後開始之年度期間生效。

*國際會計準則第 28 號「投資關聯企業及合資」*

此修正釐清當對關聯企業或合資之投資係直接或間接透過屬創業投資組織或共同基金、單位信託及類似個體(包括與投資連結之保險基金)之個體所持有時，該個體應按個別投資之基礎選擇依國際財務報導準則第 9 號「金融工具」之規定，透過損益按公允價值以衡量對該等關聯企業或合資之投資。此外，若企業本身非為投資個體，且對投資個體關聯企業或投資個體合資具有權益時，企業對關聯企業或合資採用權益法時，係按每一投資個體關聯企業或投資個體合資，選擇維持該投資個體關聯企業或投資個體合資對其子公司之權益所採用之公允價值衡量。此修正自 2018 年 1 月 1 日以後開始之年度期間生效。

宇隆股份有限公司及子公司合併財務報表附註(續)

(金額除另予註明外，均以新台幣仟元為單位)

(12) 國際財務報導解釋第 22 號「外幣交易及預付(預收)款」

該解釋說明，於適用國際會計準則第 21 號「匯率變動之影響」第 21 及 22 段時，為決定相關資產、費用或收益(或其一部分)之原始認列且於除列與預付(預收)外幣款項有關之非貨幣性資產或非貨幣性負債時所採用之交易日匯率，該交易日係指個體原始認列因預付(預收)外幣款項產生之非貨幣性資產或非貨幣性負債之日。如有多筆預付(預收)款項，個體須對各別預付(預收)款項決定其交易日。此解釋自 2018 年 1 月 1 日以後開始之年度期間生效。

以上為國際會計準則理事會已發布但金管會尚未認可之準則或解釋，其實際適用日期以金管會規定為準，本公司除現正評估(4)~(6)、(12)之新公布或修正準則、或解釋之潛在影響，暫時無法合理估計前述準則或解釋對本公司之影響外，其餘新公布或修正準則、或解釋對本公司並無重大影響。

四、重大會計政策之彙總說明

1. 遵循聲明

本集團民國一〇五年及一〇四年一月一日至十二月三十一日之合併財務報告係依據證券發行人財務報告編製準則及經金融監督管理委員會認可之國際財務報導準則、國際會計準則、國際財務報導解釋及解釋公告編製。

2. 編製基礎

合併財務報表除以公允價值衡量之金融工具外，係以歷史成本為編製基礎。除另行註明者外，合併財務報表均以新台幣仟元為單位。

3. 合併概況

合併財務報表編製原則

當本公司暴露於來自對被投資者之參與之變動報酬或對該等變動報酬享有權利，且透過其對被投資者之權力有能力影響該等報酬時，控制即達成。特別是，本公司僅於具有下列三項控制要素時，本公司始控制被投資者：

宇隆股份有限公司及子公司合併財務報表附註(續)

(金額除另予註明外，均以新台幣仟元為單位)

- (1) 對被投資者之權力(亦即具有賦予其現時能力以主導攸關活動之既存權利)
- (2) 來自對被投資者之參與之變動報酬之暴險或權利，及
- (3) 使用其對被投資者之權力以影響投資者報酬金額之能力

當本公司直接或間接持有少於多數之被投資者表決權或類似權利時，本公司考量所有攸關事實及情況以評估其是否對被投資者具有權力，包括：

- (1) 與被投資者其他表決權持有人間之合約協議
- (2) 由其他合約協議所產生之權利
- (3) 表決權及潛在表決權

當事實及情況顯示三項控制要素中之一項或多項發生變動時，本公司即重評估是否仍控制被投資者。

子公司自收購日(即本集團取得控制之日)起，即全部編入合併報表中，直到喪失對子公司控制之日為止。子公司財務報表之會計期間及會計政策與母公司一致。所有集團內部帳戶餘額、交易、因集團內部交易所產生之未實現內部利得與損失及股利，係全數銷除。

對子公司持股之變動，若未喪失對子公司之控制，則該股權變動係以權益交易處理。

子公司綜合損益總額係歸屬至本公司業主及非控制權益，即使非控制權益因而產生虧損餘額亦然。

若本公司喪失對子公司之控制，則：

- (1) 除列子公司之資產(包括商譽)和負債；
- (2) 除列任何非控制權益之帳面金額；
- (3) 認列取得對價之公允價值；
- (4) 認列所保留任何投資之公允價值；
- (5) 認列任何利益或虧損為當期損益；
- (6) 重分類母公司之前認列於其他綜合損益之項目金額為當期損益。

宇隆股份有限公司及子公司合併財務報表附註(續)

(金額除另予註明外，均以新台幣仟元為單位)

合併財務報表編製主體如下：

投資公司名稱	子公司名稱	主要業務	所持有權益百分比	
			105.12.31	104.12.31
宇隆科技股份有限公司	TIPO INTERNATIONAL CO., LTD. (SAMOA)[以下簡稱TIPO]	財務投資及進出口貿易	100%	100%
TIPO	香港信豐企業有限公司 [以下簡稱香港信豐]	轉投資東莞信豐之控股公司	100%	100%
TIPO	浙江宇鑽精密元件有限公司 [以下簡稱浙江宇鑽]	電腦、醫療器材、光學、汽車、光電、精密五金等零件產品之生產銷售	100%	100%
香港信豐企業有限公司	東莞信豐五金機械塑膠工業有限公司[以下簡稱東莞信豐]	電腦、醫療器材、光學、汽車、光電、精密五金等零件產品之生產銷售	100%	100%

#### 4. 外幣交易

本集團之合併財務報表係以本公司之功能性貨幣新台幣表達。集團內的每一個體係自行決定其功能性貨幣，並以該功能性貨幣衡量其財務報表。

集團內個體之外幣交易係以交易日匯率換算為其功能性貨幣記錄。於每一報導期間結束日，外幣貨幣性項目以該日收盤匯率換算；以公允價值衡量之外幣非貨幣性項目，以決定公允價值當日之匯率換算；以歷史成本衡量之外幣非貨幣性項目，以原始交易日之匯率換算。

除下列所述者外，因交割或換算貨幣性項目所產生之兌換差額，於發生當期認列為損益：

- (1) 為取得符合要件之資產所發生之外幣借款，其產生之兌換差額若視為對利息成本之調整者，為借款成本之一部分，予以資本化作為該項資產之成本。
- (2) 適用國際會計準則第39號「金融工具：認列與衡量」之外幣項目，依金融工具之會計政策處理。



宇隆股份有限公司及子公司合併財務報表附註(續)

(金額除另予註明外，均以新台幣仟元為單位)

- (3) 構成報導個體對國外營運機構淨投資一部分之貨幣性項目，所產生之兌換差額原始係認列為其他綜合損益，並於處分該淨投資時，自權益重分類至損益。

當非貨幣性項目之利益或損失認列為其他綜合損益時，該利益或損失之任何兌換組成部分認列為其他綜合損益。當非貨幣性項目之利益或損失認列為損益時，該利益或損失之任何兌換組成部分認列為損益。

5. 外幣財務報表之換算

編製合併財務報表時，國外營運機構之資產與負債係以該資產負債表日之收盤匯率換算為新台幣，收益及費損項目係以當期平均匯率換算。因換算而產生之兌換差額認列為其他綜合損益，並於處分該國外營運機構時，將先前已認列於其他綜合損益並累計於權益項下之單獨組成部分之累計兌換差額，於認列處分損益時，自權益重分類至損益。涉及對包含國外營運機構之子公司喪失控制之部分處分，及部分處分對包含國外營運機構之關聯企業或聯合協議之權益後，所保留之權益係一包含國外營運機構之金融資產者，亦按處分處理。

在未喪失控制下部分處分包含國外營運機構之部分子公司時，按比例將認列於其他綜合損益之累計兌換差額重新歸屬予該國外營運機構之非控制權益，而不認列為損益；在未喪失重大影響或聯合控制下，部分處分包含國外營運機構之關聯企業或聯合協議時，累計兌換差額則按比例重分類至損益。

本集團因收購國外營運機構產生之商譽及對其資產與負債帳面金額所作之公允價值調整，視為該國外營運機構之資產及負債，並以其功能性貨幣列報。

6. 資產與負債區分流動與非流動之分類標準

有下列情況之一者，分類為流動資產，非屬流動資產則分類為非流動資產：

- (1) 預期於正常營業週期中實現該資產，或意圖將其出售或消耗。
- (2) 主要為交易目的而持有該資產。
- (3) 預期於報導期間後十二個月內實現該資產。
- (4) 現金或約當現金，但於報導期間後至少十二個月將該資產交換或用以清償負債受到限制者除外。

宇隆股份有限公司及子公司合併財務報表附註(續)

(金額除另予註明外，均以新台幣仟元為單位)

有下列情況之一者，分類為流動負債，非屬流動負債則分類為非流動負債：

- (1) 預期於其正常營業週期中清償該負債。
- (2) 主要為交易目的而持有該負債。
- (3) 預期於報導期間後十二個月內到期清償該負債。
- (4) 不能無條件將清償期限遞延至報導期間後至少十二個月之負債。負債之條款，可能依交易對方之選擇，以發行權益工具而導致其清償者，並不影響其分類。

#### 7. 現金及約當現金

現金及約當現金係庫存現金、活期存款、可隨時轉換成定額現金且價值變動風險甚小之短期並具高度流動性(合約期間一年內)之定期存款或投資。

#### 8. 金融工具

金融資產與金融負債於本集團成為該金融工具合約條款之一方時認列。

符合國際會計準則第39號「金融工具：認列與衡量」適用範圍之金融資產與金融負債，於原始認列時，係依公允價值衡量，直接可歸屬於金融資產與金融負債(除分類為透過損益按公允價值衡量之金融資產及金融負債外)取得或發行之交易成本，係從該金融資產及金融負債之公允價值加計或減除。

##### (1) 金融資產

本集團所有慣例交易金融資產之認列與除列，採交易日會計處理。

本集團之金融資產係分類為透過損益按公允價值衡量之金融資產、持有至到期日投資、備供出售金融資產與放款及應收款四類。該分類係於金融資產原始認列時視其性質及目的而決定。

##### 透過損益按公允價值衡量之金融資產

透過損益按公允價值衡量之金融資產包括持有供交易及原始認列即指定透過損益按公允價值衡量者。

宇隆股份有限公司及子公司合併財務報表附註(續)

(金額除另予註明外，均以新台幣仟元為單位)

當符合下列條件之一，分類為持有供交易：

- A. 其取得之主要目的為短期內出售；
- B. 於原始認列時即屬合併管理之可辨認金融工具組合之一部分，且有近期該組合為短期獲利之操作型態之證據；或
- C. 屬衍生工具(財務保證合約或被指定且有效之避險工具之衍生工具除外)。

對於包含一個或多個嵌入式衍生工具之合約，可指定整體混合(結合)合約為透過損益按公允價值衡量之金融資產；或當符合下列因素之一而可提供更攸關之資訊時，於原始認列時指定為透過損益按公允價值衡量：

- A. 該指定可消除或重大減少衡量或認列不一致；或
- B. 一組金融資產、金融負債或兩者，依書面之風險管理或投資策略，以公允價值基礎管理並評估其績效，且合併公司內部提供予管理階層之該投資組合資訊，亦以公允價值為基礎。

此類金融資產以公允價值衡量，其再衡量產生之利益或損失認列為損益，該認列為損益之利益或損失包含該金融資產所收取之任何股利或利息(包含於投資當年度收到者)。

對於此類金融資產，若無活絡市場公開報價且公允價值無法可靠衡量時，於報導期間結束日以成本減除減損損失後之金額衡量，並以成本衡量之金融資產列報於資產負債表。

#### 備供出售金融資產

備供出售金融資產係非衍生金融資產，且被指定為備供出售，或未被分類為透過損益按公允價值衡量之金融資產、持有至到期日投資或放款及應收款。

備供出售貨幣性金融資產帳面金額變動中之部分兌換差額、備供出售金融資產以有效利率法計算之利息收入及備供出售權益投資之股利收入，係認列於損益。其餘備供出售金融資產帳面金額之變動，於該投資除列前認列於權益項下；除列時將先前認列於權益項下之累積數重分類至損益。

宇隆股份有限公司及子公司合併財務報表附註(續)

(金額除另予註明外，均以新台幣仟元為單位)

對於權益工具投資，若無活絡市場公開報價且公允價值無法可靠衡量時，於報導期間結束日以成本減除減損損失後之金額衡量，並以成本衡量之金融資產列報於資產負債表。

放款及應收款

放款及應收款係指無活絡市場之公開報價且具固定或可決定收取金額之非衍生金融資產，且須同時符合下列條件：未分類為透過損益按公允價值衡量、未指定為備供出售，以及未因信用惡化以外之因素致持有人可能無法收回幾乎所有之原始投資。

此等金融資產係以應收款項及無活絡市場之債券投資單獨表達於資產負債表，於原始衡量後，採有效利率法之攤銷後成本減除減損後之金額衡量。攤銷後成本之計算則考量取得時之折價或溢價以及交易成本。有效利率法之攤銷認列於損益。

金融資產減損

除透過損益按公允價值衡量之金融資產外，其他金融資產係於每一報導期間結束日評估減損，當有客觀證據顯示，因金融資產原始認列後發生之單一或多項損失事項，致使金融資產之估計未來現金流量受損失者，該金融資產即已發生減損。金融資產帳面金額之減少除應收款項係藉由備抵帳戶調降外，其餘則直接由帳面金額中扣除，並將損失認列於損益。

當備供出售權益投資之公允價值低於成本且發生顯著或永久性下跌時，將被認為是一項損失事項。

其他金融資產之損失事項可能包含：

- (1) 發行人或交易對方發生重大財務困難；或
- (2) 違反合約，例如利息或本金支付之延滯或不償付；或
- (3) 債務人很有可能破產或進行其他財務重整；或
- (4) 金融資產之活絡市場因發行人財務困難而消失。

宇隆股份有限公司及子公司合併財務報表附註(續)

(金額除另予註明外，均以新台幣仟元為單位)

本集團針對以攤銷後成本衡量之持有至到期日金融資產與放款及應收款，首先個別評估重大個別金融資產是否存有減損客觀證據，個別不重大之金融資產則以群組評估。若確定個別評估之金融資產無減損客觀證據存在，無論是否重大，將具有類似信用風險特性之金融資產合併為一群組，並以群組進行減損評估。若存有發生減損損失之客觀證據，損失之衡量係以資產之帳面金額與估計未來現金流量現值之差額決定。估計未來現金流量之現值係依該資產原始有效利率折現，惟放款如採浮動利率，其用以衡量減損損失之折現率則為現時有效利率。利息收入係以減少後之資產帳面金額為基礎，並以計算減損損失所採用之現金流量折現率持續估列入帳。

當應收款項預期於未來無法收現時，應收款項及相關之備抵科目即應予沖銷。於認列減損損失之後續年度，若因一事件之發生導致估計減損損失金額增加或減少，則藉由調整備抵科目以增加或減少先前已認列之減損損失。如沖銷之後回收，則此回收認列於損益。

分類為備供出售之權益工具，減損認列金額係以取得成本與目前公允價值之差異所衡量之累積損失，減除先前已認列於損益之減損損失衡量，並自權益項下重分類至損益。權益投資之減損損失不透過損益迴轉；減損後之公允價值增加直接認列於權益。

分類為備供出售之債務工具，減損認列金額係以攤銷後成本與當時公允價值間之差異所衡量之累積損失，減除該資產先前已認列於損益之減損損失衡量。未來利息收入依資產減少後帳面金額為基礎，並以衡量減損損失計算現金流量折現所使用之有效利率設算，利息收入認列於損益。債務工具公允價值如於後續年度增加，且該增加明顯與認列減損損失後發生之事件相關，則減損損失透過損益迴轉。

金融資產除列

本集團持有之金融資產於符合下列情況之一時除列：

- A. 來自金融資產現金流量之合約權利終止。
- B. 已移轉金融資產且將該資產所有權之幾乎所有風險及報酬移轉予他人。
- C. 既未移轉亦未保留資產所有權之幾乎所有風險及報酬，但已移轉對資產之控制。

一金融資產整體除列時，其帳面金額與已收取或可收取對價加計認列於其他綜合損益之任何累計利益或損失總和間之差額係認列於損益。

宇隆股份有限公司及子公司合併財務報表附註(續)

(金額除另予註明外，均以新台幣仟元為單位)

## (2) 金融負債及權益工具

### 負債或權益之分類

本集團發行之負債及權益工具係依據合約協議之實質與金融負債及權益工具之定義分類為金融負債或權益。

### 權益工具

權益工具係指表彰本集團於資產減除所有負債後剩餘權益之任何合約，本集團發行之權益工具係以取得之價款扣除直接發行成本後之金額認列。

### 複合工具

本集團對所發行之可轉換公司債依其合約條款確認金融負債及權益組成要素。另對所發行之轉換公司債，係於區分權益要素前評估嵌入之買、賣權之經濟特性及風險是否與主債務商品緊密關聯。

不涉及衍生金融工具之負債部分，其公允價值使用性質相當且不具轉換特性債券之市場利率評估，於轉換或贖回清償前，此部分金額分類為以攤銷後成本衡量之金融負債；至於其他與主契約經濟特性風險不緊密關聯之嵌入式衍生金融工具部分(例如嵌入之買回權及贖回權經確認其執行價格無法幾乎等於債務商品於每一執行日之攤銷後成本)，除屬權益組成要素外，分類為負債組成要素，並於後續期間以透過損益按公允價值衡量；權益要素之金額則以轉換公司債公允價值減除負債組成部分決定之，其帳面金額於後續之會計期間不予重新衡量。若所發行之轉換公司債不具權益要素，則依國際會計準則第39號「金融工具：認列與衡量」混合工具之方式處理。

交易成本依照原始認列可轉換公司債分攤予負債及權益組成部分之比例，分攤至負債及權益組成部分。

轉換公司債持有人於該轉換公司債到期前要求行使轉換權利時，先將負債組成要素之帳面金額調整至轉換當時應有之帳面金額，作為發行普通股之入帳基礎。

### 金融負債

符合國際會計準則第39號「金融工具：認列與衡量」適用範圍之金融負債於原始認列時，分類為透過損益按公允價值衡量之金融負債或以攤銷後成本衡量之金融負債。

宇隆股份有限公司及子公司合併財務報表附註(續)

(金額除另予註明外，均以新台幣仟元為單位)

#### 透過損益按公允價值衡量之金融負債

透過損益按公允價值衡量之金融負債，包括持有供交易之金融負債及原始認列指定透過損益按公允價值衡量之金融負債。

當符合下列條件之一，分類為持有供交易：

- A. 其取得之主要目的為短期內出售；
- B. 於原始認列時即屬合併管理之可辨認金融工具組合之一部分，且有近期該組合為短期獲利之操作型態之證據；或
- C. 屬衍生工具(財務保證合約或被指定且有效之避險工具之衍生工具除外)。

對於包含一個或多個嵌入式衍生工具之合約，可指定整體混合(結合)合約為透過損益按公允價值衡量之金融負債；當符合下列因素之一而可提供更攸關之資訊時，於原始認列時指定為透過損益按公允價值衡量：

- A. 該指定可消除或重大減少衡量或認列不一致；或
- B. 一組金融資產、金融負債或兩者，依書面之風險管理或投資策略，以公允價值基礎管理並評估其績效，且合併公司內部提供予管理階層之該投資組合資訊，亦以公允價值為基礎。

此類金融負債再衡量產生之利益或損失認列為損益，該認列為損益之利益或損失包含該金融負債所支付之任何利息。

對於此類金融負債，若無活絡市場公開報價且公允價值無法可靠衡量時，於報導期間結束日以成本衡量，並以成本衡量之金融負債列報於資產負債表。

#### 以攤銷後成本衡量之金融負債

以攤銷後成本衡量之金融負債包括應付款項及借款等，於原始認列後，續後以有效利率法衡量。當金融負債除列及透過有效利率法攤提時，將其相關損益及攤銷數認列於損益。

宇隆股份有限公司及子公司合併財務報表附註(續)

(金額除另予註明外，均以新台幣仟元為單位)

攤銷後成本之計算考量取得時之折價或溢價及交易成本。

#### 金融負債之除列

當金融負債之義務解除、取消或失效時，則除列該金融負債。

當本集團與債權人間就具重大差異條款之債務工具進行交換，或對現有金融負債之全部或部分條款作重大修改(不論是否因財務困難)，以除列原始負債並認列新負債之方式處理，除列金融負債時，將其帳面金額與所支付或應支付對價總額(包括移轉之非現金資產或承擔之負債)間之差額認列於損益。

#### (3) 金融資產及負債之互抵

金融資產及金融負債僅於已認列金額目前具互抵之法律行使權利且有意圖以淨額交割或同時變現資產及清償負債時，方能予以互抵並以淨額列示於資產負債表。

### 9. 衍生金融工具

本集團所持有或發行之衍生金融工具係用以規避匯率風險及利率風險，其中屬指定且為有效避險者，於資產負債表列報為避險之衍生金融資產或金融負債；其餘非屬指定且為有效避險者，則於資產負債表列報為透過損益按公允價值衡量(屬持有供交易)之金融資產或金融負債。

衍生金融工具之原始認列係以衍生金融工具合約簽訂日之公允價值衡量，並於續後採公允價值衡量。當衍生金融工具之公允價值為正數時，為金融資產；公允價值為負數時，則為金融負債。衍生金融工具公允價值變動直接認列於損益，惟涉及現金流量避險及國外營運機構淨投資避險屬有效部分者，則認列於權益項下。

當嵌入於主契約之衍生金融工具，其經濟特性及風險與主契約並非緊密關聯，且主契約非持有供交易或指定透過損益按公允價值衡量時，該嵌入式衍生金融工具應視為獨立之衍生金融工具處理。

### 10. 公允價值衡量

公允價值係指於衡量日，市場參與者間在有秩序之交易中出售某一資產所能收取或移轉某一負債所需支付之價格。公允價值衡量假設該出售資產或移轉負債之交易發生於下列市場之一：



宇隆股份有限公司及子公司合併財務報表附註(續)

(金額除另予註明外，均以新台幣仟元為單位)

- (1) 該資產或負債之主要市場，或
- (2) 若無主要市場，該資產或負債之最有利市場

主要或最有利市場必須是公司所能進入以進行交易者。

資產或負債之公允價值衡量係使用市場參與者於定價資產或負債時會使用之假設，其假設該等市場參與者依其經濟最佳利益為之。

非金融資產之公允價值衡量考量市場參與者藉由將該資產用於其最高及最佳使用或藉由將該資產出售予會將該資產用於其最高及最佳使用之另一市場參與者，以產生經濟效益之能力。

本集團採用在相關情況下適合且有足夠資料可得之評價技術以衡量公允價值，並最大化攸關可觀察輸入值之使用且最小化不可觀察輸入值之使用。

## 11. 存貨

存貨按逐項比較之成本與淨變現價值孰低法評價。

成本指為使存貨達到可供銷售或可供生產狀態及地點所產生之成本：

原物料—以實際進貨成本，採加權平均法

製成品及在製品—包括直接原料、人工及以正常產能分攤之固定製造費用，但不包含借款成本。

淨變現價值指在正常情況下，估計售價減除至完工尚須投入之成本及銷售費用後之餘額。

## 12. 採用權益法之投資

本集團對關聯企業之投資除分類為待出售資產外，係採用權益法處理。關聯企業係指本集團對其有重大影響者。

於權益法下，投資關聯企業於資產負債表之列帳，係以成本加計取得後本集團對該關聯企業淨資產變動數依持股比例認列之金額。對關聯企業投資之帳面金額及其他相關長期權益於採用權益法減少至零後，於發生法定義務、推定義務或已代關聯企業支付款項之範圍內，認列額外損失及負債。本集團與關聯企業間交易所產生之未實現損益，則依其對關聯企業之權益比例銷除。

宇隆股份有限公司及子公司合併財務報表附註(續)

(金額除另予註明外，均以新台幣仟元為單位)

當關聯企業之權益變動並非因損益及其他綜合損益項目而發生且不影響本集團對其持股比例時，本集團係按持股比例認列相關所有權權益變動。因而所認列之資本公積於後續處分關聯企業時，係按處分比例轉列損益。

關聯企業增發新股時，本集團未按持股比例認購致使投資比例發生變動，因而使本集團對該關聯企業所享有之淨資產持份發生增減者，以「資本公積」及「採用權益法之投資」調整該增減數。於投資比例變動為減少時，另將先前已認列於其他綜合損益之相關項目，依減少比例重分類至損益或其他適當科目。前述所認列之資本公積於後續處分關聯企業時，係按處分比例轉列損益。

關聯企業之財務報表係就與集團相同之報導期間編製，並進行調整以使其會計政策與本集團之會計政策一致。

本集團於每一報導期間結束日採用國際會計準則第39號「金融工具：認列與衡量」之規定確認是否有客觀證據顯示對關聯企業之投資發生減損，若有減損之客觀證據，本集團即依國際會計準則第36號「資產減損」之規定以關聯企業之可回收金額與帳面金額間之差異數計算減損金額，並將該金額認列於對關聯企業之損益中。前述可回收金額如採用該投資之使用價值，本集團則依據下列估計決定相關使用價值：

- (1) 本集團所享有關聯企業估計未來產生現金流量現值之份額，包括關聯企業因營運所產生之現金流量及最終處分該投資所得之價款；或
- (2) 本集團預期由該投資收取股利及最終處分該投資所產生之估計未來現金流量現值。

因構成投資關聯企業帳面金額之商譽組成項目，並未單獨認列，故無須對其適用國際會計準則第36號「資產減損」商譽減損測試之規定。

當喪失對關聯企業之重大影響時，本集團係以公允價值衡量並認列所保留之投資部分。喪失重大影響時，該投資關聯企業之帳面金額與所保留投資之公允價值加計處分所得價款間之差額，則認列為損益。此外，當對關聯企業之投資成為對合資之投資，或對合資之投資成為對關聯企業之投資時，本集團持續適用權益法而不對保留權益作再衡量。

宇隆股份有限公司及子公司合併財務報表附註(續)

(金額除另予註明外，均以新台幣仟元為單位)

13. 不動產、廠房及設備

不動產、廠房及設備係以取得成本為認列基礎，並減除累計折舊及累計減損後列示，前述成本包含不動產、廠房及設備之拆卸、移除及復原其所在地點之成本及因未完工程所產生之必要利息支出。不動產、廠房及設備之各項組成若屬重大，則單獨提列折舊。當不動產、廠房及設備之重大組成項目須被定期重置，本集團將該項目視為個別資產並以特定耐用年限及折舊方法分別認列。該等被重置部分之帳面金額，則依國際會計準則第16號「不動產、廠房及設備」之除列規定予以除列。重大檢修成本若符合認列條件，係視為替換成本而認列為廠房及設備帳面金額之一部分，其他修理及維護支出則認列至損益。

折舊係以直線法按下列資產之估計耐用年限計提：

固定資產	耐用年限
房屋及建築	5 ~ 50年
機器設備	1 ~ 15年
運輸設備	1 ~ 10年
辦公設備	3 ~ 5年
租賃改良	1 ~ 20年
其他設備	2 ~ 30年

不動產、廠房及設備之項目或任一重要組成部分於原始認列後，若予處分或預期未來不會因使用或處分而有經濟效益之流入，則予以除列並認列損益。

不動產、廠房及設備之殘值、耐用年限及折舊方法係於每一財務年度終了時評估，若預期值與先前之估計不同時，該變動視為會計估計變動。

14. 租賃

集團為承租人

融資租賃係移轉租賃標的物所有權相關之幾乎所有風險與報酬予本集團者，並於租賃期間開始日，以租賃資產公允價值或最低租賃給付現值兩者孰低者予以資本化。租金給付則分攤予財務費用及租賃負債之減少數，其中財務費用係以剩餘負債餘額依固定利率決定，並認列於損益。

宇隆股份有限公司及子公司合併財務報表附註(續)

(金額除另予註明外，均以新台幣仟元為單位)

租賃資產係以該資產耐用年限提列折舊，惟如無法合理確定租賃期間屆滿時本集團將取得該項資產所有權，則以該資產估計耐用年限及租賃期間兩者較短者提列折舊。

營業租賃下之租賃給付係於租賃期間內以直線法認列為費用。

15. 無形資產

單獨取得之無形資產於原始認列時係以成本衡量。透過企業合併取得之無形資產成本為收購日之公允價值。無形資產於原始認列後，係以其成本減除累計攤銷及累計減損損失後之金額作為帳面金額。不符合認列條件之內部產生無形資產不予資本化，而係於發生時認列至損益。

無形資產之耐用年限區分為有限及非確定耐用年限。

有限耐用年限之無形資產係於其耐用年限內攤銷，並於存有減損跡象時進行減損測試。有限耐用年限之無形資產攤銷期間及攤銷方法係至少於每一財務年度結束時進行複核。若資產之預估耐用年限與先前之估計不同或未來經濟效益消耗之預期型態已發生改變，則攤銷方法或攤銷期間將予以調整並視為會計估計變動。

非確定耐用年限之無形資產不予攤銷，但於每一年度依個別資產或現金產生單位層級進行減損測試。非確定耐用年限之無形資產係於每期評估是否有事件及情況繼續支持該資產之耐用年限仍屬非確定。若耐用年限由非確定改為有限耐用年限時，則推延適用。

無形資產之除列所產生之利益或損失係認列至損益。

本集團無形資產會計政策彙總如下：

	<u>電腦軟體成本</u>	<u>其他無形資產</u>
耐用年限	1~10年	非確定
使用之攤銷方法	直線法攤銷	不攤銷
內部產生或外部取得	外部取得	外部取得

宇隆股份有限公司及子公司合併財務報表附註(續)

(金額除另予註明外，均以新台幣仟元為單位)

16. 非金融資產之減損

本集團於每一報導期間結束日評估所有適用國際會計準則第36號「資產減損」之資產是否存有減損跡象。如有減損跡象或須針對某一資產每年定期進行減損測試，本集團即以個別資產或資產所屬之現金產生單位進行測試。減損測試結果如資產或資產所屬現金產生單位之帳面金額大於其可回收金額，則認列減損損失。可回收金額為淨公允價值或使用價值之較高者。

本集團於每一報導期間結束日針對商譽以外之資產，評估是否有跡象顯示先前已認列之減損損失可能已不存在或減少。如存有此等跡象，本集團即估計該資產或現金產生單位之可回收金額。若可回收金額因資產之估計服務潛能變動而增加時，則迴轉減損。惟迴轉後帳面金額不超過資產在未認列減損損失情況下，減除應提列折舊或攤銷後之帳面金額。

商譽所屬之現金產生單位或群組，不論有無減損跡象，係每年定期進行減損測試。減損測試結果如須認列減損損失，則先行減除商譽，減除不足之數再依帳面金額之相對比例分攤至商譽以外之其他資產。商譽之減損，一經認列，嗣後不得以任何理由迴轉。

繼續營業單位之減損損失及迴轉數係認列於損益。

17. 收入認列

收入係於經濟效益將很有可能流入本集團且金額能可靠衡量時認列。收入以已收或應收取對價之公允價值衡量。各項收入認列之條件及方式列示如下：

商品銷售

銷售商品之收入於符合下列所有條件時認列：已將商品所有權之重大風險與報酬移轉予買方、對於已出售之商品既不持續參與管理亦未維持有效控制、收入金額能可靠衡量、與交易有關之經濟效益很有可能流入企業、與交易相關之成本能可靠衡量。

利息收入

以攤銷後成本衡量之金融資產(包括放款及應收款及持有至到期日金融資產)及備供出售金融資產，其利息收入係以有效利率法估列，並將利息收入認列於損益。

宇隆股份有限公司及子公司合併財務報表附註(續)

(金額除另予註明外，均以新台幣仟元為單位)

18. 借款成本

直接可歸屬於取得、建造或生產符合要件之資產的借款成本，予以資本化為該資產成本之一部分。其他所有借款成本則認列為發生期間之費用。借款成本係包括與舉借資金有關而發生之利息及其他成本。

19. 退職後福利計畫

本集團員工退休辦法適用於所有正式任用之員工，員工退休基金全數提存於勞工退休準備金監督委員會管理，並存入退休基金專戶，由於上述退休金係以退休準備金監督委員會名義存入，與本集團完全分離，故未列入上開財務報表中。

對於屬確定提撥計畫之退職後福利計畫，本集團每月負擔之員工退休金提撥率，不得低於員工每月薪資百分之六，所提撥之金額認列為當期費用。

20. 所得稅

所得稅費用(利益)係指包含於決定本期損益中，與當期所得稅及遞延所得稅有關之彙總數。

當期所得稅

本期及前期之當期所得稅負債(資產)，係以報導期間結束日已立法或實質性立法之稅率及稅法衡量。當期所得稅與認列於其他綜合損益或直接認列於權益之項目有關者，係分別認列於其他綜合損益或權益而非損益。

未分配盈餘加徵百分之十營利事業所得稅部分，於股東會決議分配盈餘之日列為所得稅費用。

遞延所得稅

遞延所得稅係就報導期間結束日，資產與負債之課稅基礎與其於資產負債表之帳面金額間所產生之暫時性差異予以計算。

宇隆股份有限公司及子公司合併財務報表附註(續)

(金額除另予註明外，均以新台幣仟元為單位)

除下列兩者外，所有應課稅暫時性差異皆予認列為遞延所得稅負債：

- A. 商譽之原始認列；或非屬企業合併交易所產生，且於交易當時既不影響會計利潤亦不影響課稅所得(損失)之資產或負債原始認列；
- B. 因投資子公司、關聯企業及聯合協議權益所產生，其迴轉時點可控制且於可預見之未來很有可能不會迴轉之應課稅暫時性差異。

除下列兩者外，可減除暫時性差異、未使用課稅損失及未使用所得稅抵減產生之遞延所得稅資產，於很有可能有未來課稅所得之範圍內認列：

- A. 與非屬企業合併交易，且於交易當時既不影響會計利潤亦不影響課稅所得(損失)之資產或負債原始認列所產生之可減除暫時性差異有關；
- B. 與投資子公司、關聯企業及合資權益所產生之可減除暫時性差異有關，僅於可預見之未來很有可能迴轉且迴轉當時有足夠之課稅所得以供該暫時性差異使用之範圍內認列。

遞延所得稅資產及負債係以預期資產實現或負債清償當期之稅率衡量，該稅率並以報導期間結束日已立法或實質性立法之稅率及稅法為基礎。遞延所得稅資產及負債之衡量係反映報導期間結束日預期回收資產或清償負債帳面金額之方式所產生之租稅後果。遞延所得稅與不列於損益之項目有關者，亦不認列於損益，而係依其相關交易認列於其他綜合損益或直接認列於權益。遞延所得稅資產於每一報導期間結束日予以重新檢視並認列。

遞延所得稅資產與負債僅於本期所得稅資產及本期所得稅負債之互抵具有法定執行權，且遞延所得稅係屬同一納稅主體並與由同一稅捐機關課徵之所得稅有關時，可予互抵。

##### 五、重大會計判斷、估計及假設不確定性之主要來源

本集團編製合併財務報表時，管理階層須於報導期間結束日進行判斷、估計及假設，此將影響收入、費用、資產與負債報導金額及或有負債之揭露。然而，這些重大假設與估計之不確定性可能導致資產或負債之帳面金額須於未來期間進行重大調整之結果。

宇隆股份有限公司及子公司合併財務報表附註(續)

(金額除另予註明外，均以新台幣仟元為單位)

估計及假設

於報導期間結束日對有關未來所作之估計及假設不確性之主要來源資訊，具有導致資產及負債帳面金額於下一財務年度重大調整之重大風險。茲說明如下：

(1) 應收帳款減損

當有客觀證據顯示減損跡象時，本集團考量未來現金流量之估計，減損損失之金額係以該資產之帳面金額及估計未來現金流量(不包括尚未發生之未來信用損失)按該金融資產之原始有效利率折現之現值間之差額衡量。若未來實際現金流量少於預期，可能會產生重大減損損失。

(2) 存貨評價

由於存貨須以成本與淨變現價值孰低者計價，故本集團必須運用判斷及估計決定資產負債表日存貨之淨變現價值。由於科技快速變遷，本集團評估資產負債表日存貨因正常損耗、耗時陳舊或無市場銷售價值之金額，並將存貨成本沖減至淨變現價值。此存貨評價主要係依未來特定期間內之產品需求為估計基礎，故可能產生重大變動。

(3) 金融工具之公允價值

當認列於資產負債表之金融資產及金融負債公允價值無法由活絡市場取得時，公允價值將運用評價技術來決定，包括收益法(例如現金流量折現模式)或市場法，這些模式所用之假設變動將會影響所報導金融工具之公允價值，請詳合併附註十二。

(4) 所得稅

所得稅的不確定性存在於對複雜稅務法規之解釋、產生未來課稅所得的金額及時點。由於廣泛的國際商業關係與契約的長期性和複雜性，其實際結果與所作假設間產生之差異，或此等假設於未來之改變，可能迫使將已入帳的所得稅利益和費用於未來予以調整。對所得稅之提列，係依據本集團營業所在各國之稅捐機關可能的查核結果，所作之合理估計。所提列的金額是基於不同因素，例如：以往稅務查核經驗及課稅主體與所屬稅捐機關對稅務法規解釋之不同。此解釋之差異，因集團個別企業所在地之情況，而可能產生各種議題。



宇隆股份有限公司及子公司合併財務報表附註(續)

(金額除另予註明外，均以新台幣仟元為單位)

六、重要會計項目之說明

1. 現金及約當現金

	105. 12. 31	104. 12. 31
庫存現金	\$2, 431	\$1, 910
銀行存款	931, 540	700, 028
合計	<u>\$933, 971</u>	<u>\$701, 938</u>

2. 應收帳款

(1) 應收帳款組成：

	105. 12. 31	104. 12. 31
應收帳款	\$480, 524	\$444, 483
減：備抵呆帳	(4, 431)	(6, 232)
應收帳款淨額	<u>\$476, 093</u>	<u>\$438, 251</u>

(2) 本集團對客戶之授信期間通常為60天至90天。有關應收帳款減損所提列之呆帳變動及帳齡分析資訊如下(信用風險揭露請詳附註十二.4)：

	個別評估 之減損損失	群組評估 之減損損失	合計
105. 01. 01	\$-	\$6, 232	\$6, 232
當年度發生(迴轉)之金額	-	(1, 801)	(1, 801)
因無法收回而沖銷	-	-	-
105. 12. 31	<u>\$-</u>	<u>\$4, 431</u>	<u>\$4, 431</u>
104. 01. 01	\$-	\$4, 180	\$4, 180
當年度發生(迴轉)之金額	-	2, 052	2, 052
因無法收回而沖銷	-	-	-
104. 12. 31	<u>\$-</u>	<u>\$6, 232</u>	<u>\$6, 232</u>

宇隆股份有限公司及子公司合併財務報表附註(續)

(金額除另予註明外，均以新台幣仟元為單位)

(3) 應收帳款淨額之逾期帳齡分析如下：

已逾期但尚未減損之應收帳款							
	未逾期且						合計
	未減損	30 天內	31-60 天	61-90 天	91-120 天	121 天以上	
105. 12. 31	\$392, 232	\$50, 750	\$29, 959	\$3, 008	\$144	\$-	\$476, 093
104. 12. 31	\$358, 734	\$51, 162	\$16, 126	\$12, 229	\$-	\$-	\$438, 251

(4) 本集團對上述應收帳款未有提供擔保之情形。

### 3. 存貨

(1) 存貨組成明細如下：

	105. 12. 31	104. 12. 31
原物料	\$162, 894	\$182, 857
在製品	94, 800	68, 258
製成品	122, 280	149, 756
商 品	-	2, 240
合 計	\$379, 974	\$403, 111

(2) 本集團民國一〇五年度及民國一〇四年度認列為費用之存貨成本分別為1,324,655仟元及1,367,460仟元，其中包括民國一〇五年及一〇四年一月一日至十二月三十一日產生存貨沖減至淨變現價值而認列為當期(迴轉利益)呆滯及跌價損失(7,167)仟元及13,939仟元。

本集團對上述存貨未有提供擔保之情事。

宇隆股份有限公司及子公司合併財務報表附註(續)

(金額除另予註明外，均以新台幣仟元為單位)

4. 採權益法之長期投資

本集團投資關聯企業之明細如下：

被投資公司名稱	105.12.31		104.12.31	
	金額	持股比例	金額	持股比例
T&M JOINT (Cayman) HOLDING CO., LTD. (以 下簡稱T&M)	\$14,830	25.19%	\$19,841	25.19%
合計	\$14,830		\$19,841	

為提高生產品質及拓展業務之需求，本集團截至民國一〇五年十二月三十一日止，投資子公司T&M美金1,040仟元，並藉由T&M轉投資泰國MAST泰銖52,612仟元，以開拓泰國市場。因經營管理效率之考量，董事會決議調整對T&M及MAST之投資架構，調整後本公司對T&M之持股比例減為25.19%，因持股比例少於50%，又本集團對T&M未具有實質上控制能力，因此未將其納入合併報表之編製主體中。

民國一〇五年度及一〇四年度按權益法認列之投資(損)益及換算調整數明細如下：

被投資公司名稱	一〇五年度		一〇四年度	
	投資(損)益	換算調整數	投資(損)益	換算調整數
T&M JOINT (Cayman) HOLDING CO., LTD.	\$(5,011)	\$-	\$(2,870)	\$(1,064)
	\$(5,011)	\$-	\$(2,870)	\$(1,064)

本集團對T&M之投資並非重大。本集團投資該被投資公司之彙總性財務資訊彙整帳面金額為14,830仟元，其彙總性財務資訊，依所享有份額合計列示如下：

	105.12.31	104.12.31
繼續營業單位本期淨損	\$(5,011)	\$(2,870)
本期其他綜合損益(稅後淨額)	-	(883)
本期綜合損益總額	\$(5,011)	\$(3,753)

前述投資關聯企業未有提供擔保之情事。

宇隆股份有限公司及子公司合併財務報表附註(續)

(金額除另予註明外，均以新台幣仟元為單位)

5. 不動產、廠房及設備

(1)各項設備變動情形如下：

	土地	房屋及建築	機器設備	運輸設備	租賃改良	什項設備	未完工程	合計
成本：								
105.01.01	\$5,850	\$189,923	\$1,160,088	\$29,333	\$78,375	\$222,750	\$13,721	\$1,700,040
增添	-	2,637	95,405	1,138	3,418	17,778	19,287	139,663
處分	-	-	(31,172)	(2,345)	(65)	(7,828)	-	(41,410)
移轉	-	20,347	59,080	398	1,673	(6,092)	74,727	150,133
匯率變動之影響	-	-	(90,093)	(966)	(6,981)	(14,417)	(4,808)	(117,265)
105.12.31	<u>\$5,850</u>	<u>\$212,907</u>	<u>\$1,193,308</u>	<u>\$27,558</u>	<u>\$76,420</u>	<u>\$212,191</u>	<u>\$102,927</u>	<u>\$1,831,161</u>
104.01.01	\$-	\$110,947	\$983,263	\$30,357	\$73,523	\$199,332	\$29,743	\$1,427,165
增添	-	593	131,812	-	4,016	18,562	10,973	165,956
處分	-	-	(26,995)	(1,010)	-	(1,755)	-	(29,760)
移轉	5,850	78,383	72,492	-	901	6,368	(26,879)	137,115
匯率變動之影響	-	-	(484)	(14)	(65)	243	(116)	(436)
104.12.31	<u>\$5,850</u>	<u>\$189,923</u>	<u>\$1,160,088</u>	<u>\$29,333</u>	<u>\$78,375</u>	<u>\$222,750</u>	<u>\$13,721</u>	<u>\$1,700,040</u>
折舊及減損：								
105.01.01	\$-	\$22,943	\$425,852	\$23,810	\$19,680	\$111,691	\$-	\$603,976
折舊	-	6,710	102,218	2,666	4,670	24,023	-	140,287
處分	-	-	(18,799)	(2,346)	(18)	(6,364)	-	(27,527)
移轉	-	-	3,087	-	-	(3,087)	-	-
匯率變動之影響	-	-	(35,219)	(859)	(1,906)	(9,495)	-	(47,479)
105.12.31	<u>\$-</u>	<u>\$29,653</u>	<u>\$477,139</u>	<u>\$23,271</u>	<u>\$22,426</u>	<u>\$116,768</u>	<u>\$-</u>	<u>\$669,257</u>
104.01.01	\$-	\$17,746	\$341,767	\$20,491	\$14,929	\$87,069	\$-	\$482,002
折舊	-	5,197	105,317	4,095	4,746	26,024	-	145,379
處分	-	-	(19,855)	(774)	-	(1,680)	-	(22,309)
移轉	-	-	-	-	-	248	-	248
匯率變動之影響	-	-	(1,377)	(2)	5	30	-	(1,344)
104.12.31	<u>\$-</u>	<u>\$22,943</u>	<u>\$425,852</u>	<u>\$23,810</u>	<u>\$19,680</u>	<u>\$111,691</u>	<u>\$-</u>	<u>\$603,976</u>
淨帳面價值：								
105.12.31	<u>\$5,850</u>	<u>\$183,254</u>	<u>\$716,169</u>	<u>\$4,287</u>	<u>\$53,994</u>	<u>\$95,423</u>	<u>\$102,927</u>	<u>\$1,161,904</u>
104.12.31	<u>\$5,850</u>	<u>\$166,980</u>	<u>\$734,236</u>	<u>\$5,523</u>	<u>\$58,695</u>	<u>\$111,059</u>	<u>\$13,721</u>	<u>\$1,096,064</u>

宇隆股份有限公司及子公司合併財務報表附註(續)

(金額除另予註明外，均以新台幣仟元為單位)

(2)本集團建築物之重大組成部分主要為公司宿舍、廠房主建物、水電消防工程及空調工程等，並分別按其耐用年限50年、35年、10年及8年提列折舊。

(3)不動產、廠房及設備提供擔保情形，請詳合併附註八。

(4)本集團民國一〇五年度及一〇四年度均未有因購置不動產、廠房及設備而產生利息資本化之情形。

6. 其他非流動資產

	105. 12. 31	104. 12. 31
預付設備款	\$101,256	\$37,884
存出保證金	7,493	3,303
其他	1,593	1,257
合計	<u>\$110,342</u>	<u>\$42,444</u>

7. 短期借款

	105. 12. 31	104. 12. 31
無擔保銀行借款	<u>\$333,500</u>	<u>\$150,000</u>
利率區間(%)	<u>0.92 ~1.20 %</u>	<u>1.33 ~1.43 %</u>

本集團截至民國一〇五年及一〇四年十二月三十一日止，尚未使用之短期借款額度分別約為533,848仟元及471,952仟元。

8. 其他應付款

	105. 12. 31	104. 12. 31
應付設備款	\$102,172	\$1,308
應付薪資	36,775	40,451
應付員工紅利	31,692	23,215
應付董監事酬勞	7,697	5,638
其他應付款-其他	81,525	60,084
合計	<u>\$259,861</u>	<u>\$130,696</u>

宇隆股份有限公司及子公司合併財務報表附註(續)

(金額除另予註明外，均以新台幣仟元為單位)

9. 長期借款

(1) 民國一〇五年及一〇四年十二月三十一日長期借款明細如下：

民國一〇五年：無。

民國一〇四年：

債權人	104.12.31	利率(%)	償還期間及辦法	擔保品
台灣銀行	\$39,438	2.149%	自101年09月20日至116年09月20日，每1個月為一期分180期償還，利息按月繳付。	房屋及建物
減：一年內到期	(3,333)			
合計	\$36,105			

(2) 台灣銀行擔保借款係以部分房屋及建物設定第一順位抵押權，擔保情形請詳合併附註八。

10. 退職後福利計畫—確定提撥計畫

本集團及國內子公司依「勞工退休金條例」訂定之員工退休辦法係屬確定提撥計畫。依該條例規定，本集團及國內子公司每月負擔之勞工退休金提撥率，不得低於員工每月薪資百分之六。本集團及國內子公司業已依照該條例訂定之員工退休辦法，每月依員工薪資百分之六提撥至勞工保險局之個人退休金帳戶。

於中國大陸境內之子公司依所在地政府法令規定，依員工薪資總額之一定比例提撥養老保險金，繳付予政府有關部門，專戶儲蓄於各員工獨立帳戶。

本集團民國一〇五年度及一〇四年度認列確定提撥計畫之費用分別為6,386仟元及6,012仟元。

11. 權益

(1) 普通股

截至民國一〇五年及一〇四年十二月三十一日止，本公司額定股本均為500,000仟元，每股面額10元，已發行股數均為50,000,000股；實收股本為492,148仟元，每股面額10元，分為49,214,766股。

宇隆股份有限公司及子公司合併財務報表附註(續)

(金額除另予註明外，均以新台幣仟元為單位)

(2) 資本公積

	105.12.31	104.12.31
發行溢價	\$1,038,732	\$1,038,732
員工認股權	26,848	26,848
其他	280	280
合計	<u>\$1,065,860</u>	<u>\$1,065,860</u>

依法令規定，資本公積除填補公司虧損外，不得使用，公司無虧損時，超過票面金額發行股票所得之溢額及受領贈與之所得產生之資本公積，每年得以實收資本之一定比率為限撥充資本，前述資本公積亦得按股東原有股份之比例以現金分配。

(3) 盈餘分派及股利政策

A. 本集團章程規定係依當年度獲利狀況(及稅前利益扣除分派員工、董監事酬勞前之利益)扣除累積虧損，如尚有餘額，就餘額提撥百分之三·五至百分之七為員工酬勞，董監事酬勞不高於百分之一·七。員工酬勞、董監事酬勞分派，應由董事三分之二以上之出席及出席董事過半數同意決議行之，並報告於股東會。員工酬勞發給股票或現金之對象得包括符合依訂條件之從屬公司員工。

依公司法規定，法定盈餘公積應提撥至其總額已達資本總額為止。法定盈餘公積得彌補虧損。公司無虧損時，得以法定盈餘公積超過實收資本額百分之二十五之部分按股東原有股份之比例發放新股或現金。

B. 依民國一〇四年五月二十日修訂公司法第二百三十五條之一之規定，公司應以當年度獲利狀況分派員工酬勞。本公司於民國一〇五年六月十三日召開股東常會修改公司章程，依本公司修正後章程規定，年度決算如有盈餘，應先提繳稅款、彌補以往虧損，次就其餘額提存百分之十為法定盈餘及依主管機關規定提撥或迴轉特別盈餘公積後，如尚有餘額，其餘再加計以前年度累積未分配盈餘，由董事會擬具分派議案，提請股東會決議後分派之。

宇隆股份有限公司及子公司合併財務報表附註(續)

(金額除另予註明外，均以新台幣仟元為單位)

本公司股利之發放得以現金股利或股票股利的方式分配，其中現金股利所占比率不低於股東股利分配數的百分之三十。前述股利發放之比例，得視當年度公司實際獲利及資金狀況，經股東會決議調整之。

C. 本集團於民國一〇五年六月十三日及民國一〇四年六月九日之股東常會，分別決議民國一〇四年度及一〇三年度盈餘指撥及分配案及每股股利，列示如下：

	盈餘指撥及分配案		每股股利(元)	
	一〇四年度	一〇三年度	一〇四年度	一〇三年度
法定盈餘公積	\$24,976	\$27,643		
特別盈餘公積	-	-		
普通股現金股利	147,645	233,770	\$3	\$4.75
普通股股票股利	-	-		

D. 有關員工酬勞及董監酬勞估列基礎及認列金額之相關資訊請詳附註六、14。

12. 營業收入

	一〇五年度	一〇四年度
商品銷售收入	\$2,162,397	\$1,996,551
減：銷貨退回及折讓	(25,003)	(24,746)
合計	\$2,137,394	\$1,971,805

13. 營業租賃承諾—本集團為承租人：

(1) 本集團向經濟部加工出口區管理處中港分處承租公有土地3筆，作為廠房、辦公大樓或其他建築物之基地使用，租期分別至民國一一二年十一月三十日、民國一一五年十二月九日及民國一一四年六月三十日止，到期可續約；於民國一〇五年及一〇四年十二月三十一日依合約訂定未來租約期間應支付之租金總額如下：



宇隆股份有限公司及子公司合併財務報表附註(續)

(金額除另予註明外，均以新台幣仟元為單位)

	105. 12. 31	104. 12. 31
不超過一年	\$3, 063	\$3, 018
超過一年但不超過五年	12, 253	10, 650
超過五年	10, 656	11, 347
合計	<u>\$25, 972</u>	<u>\$25, 015</u>

(2)本集團分別於中國東莞市長安鎮(東莞信豐五金機械塑膠工業有限公司)及浙江省嘉善縣姚庄鎮(浙江宇鑽精密元件有限公司)之生產營運據點以營業租賃方式承租廠房及建築物供營業使用，租期分別至西元二〇一九年一月三十一日及西元二〇一七年三月三十一日止，到期可續約；於民國一〇五年及一〇四年十二月三十一日依合約訂定未來租約期間應支付之租金總額如下(下表以人民幣元表達)：

	105. 12. 31	104. 12. 31
不超過一年	\$4, 569, 946	\$6, 402, 463
超過一年但不超過五年	4, 265, 976	8, 835, 922
超過五年	-	-
合計	<u>\$8, 835, 922</u>	<u>\$15, 238, 385</u>

14. 員工福利、折舊及攤銷費用功能別彙總表如下：

性質別 \ 功能別	一〇五年度			一〇四年度		
	屬於營業成本者	屬於營業費用者	合計	屬於營業成本者	屬於營業費用者	合計
員工福利費用						
薪資費用	\$352, 834	\$180, 115	\$532, 949	\$328, 877	\$154, 017	\$482, 894
勞健保費用	32, 780	12, 877	45, 657	30, 652	13, 484	44, 136
退休金費用	2, 410	3, 976	6, 386	2, 208	3, 804	6, 012
其他員工福利費用	14, 542	38, 562	53, 104	13, 947	28, 960	42, 907
折舊費用	121, 431	18, 856	140, 287	125, 522	19, 857	145, 379
攤銷費用	204	2, 339	2, 543	255	2, 648	2, 903

本集團於民國一〇五年及一〇四年十二月三十一日之員工人數分別為1, 505人及1, 449人。

宇隆股份有限公司及子公司合併財務報表附註(續)

(金額除另予註明外，均以新台幣仟元為單位)

本公司於一〇五年六月十三日股東常會通過章程修正議案，依章程規定年度如有獲利，應提撥3.5%至7%為員工酬勞，不高於1.7%為董監酬勞。但尚有累積虧損時，應預先保留彌補數額。前述員工酬勞以股票或現金為之，應由董事會以董事三分之二以上之出席及出席董事過半數同意之決議行之，並報告股東會。有關董事會通過之員工酬勞及董監酬勞相關資訊，請至臺灣證券交易所之「公開資訊觀測站」查詢。

本公司民國一〇五年依獲利狀況，分別以3.5%至7%及1.7%估列員工酬勞及董監酬勞。民國一〇五年一月一日至十二月三十一日認列之員工酬勞及董監酬勞分別為31,692仟元及7,697仟元；民國一〇四年一月一日至十二月三十一日認列之員工紅利及董監酬勞金額分別為23,215仟元及5,638仟元，其估列基礎係以當年度獲利狀況分派，前述金額帳列於薪資費用項下。若董事會決議以股票發放員工酬勞，則以董事會決議日前一日收盤價作為配發股票股數之計算基礎，如估列數與董事會決議實際配發金額有差異時，則列為次年度之損益。

本公司於民國一〇五年六月十三日股東常會決議以現金發放民國一〇四年度員工酬勞及董監酬勞分別為23,215仟元及5,638仟元與民國一〇四年度財務報告以費用列帳之金額並無重大差異。

本公司民國一〇四年六月九日股東常會決議以現金發放民國一〇三年度員工酬勞及董監酬勞分別為20,926仟元及5,851仟元，與民國一〇三年度財務報告認列之員工酬勞與董監酬勞金額24,864仟元及6,216仟元，估列數與董事會決議實際配發金額差異數為(4,303)仟元，主係估列所產生之差異，已調整為民國一〇四年度之損益。

15. 營業外收入及支出

(1)其他收入

	一〇五年度	一〇四年度
什項收入	\$15,131	\$12,260
銀行存款利息	4,268	3,825
合 計	\$19,399	\$16,085

宇隆股份有限公司及子公司合併財務報表附註(續)

(金額除另予註明外，均以新台幣仟元為單位)

(2)其他利益及損失

	一〇五年度	一〇四年度
淨外幣兌換利益	\$4,702	\$21,813
處分不動產、廠房及設備利益(損失)	1,476	(1,249)
什項支出	(903)	(82)
合計	<u>\$5,275</u>	<u>\$20,482</u>

(3)財務成本

	一〇五年度	一〇四年度
利息費用	<u>\$(4,790)</u>	<u>\$(1,682)</u>

16. 其他綜合損益組成部分

(1)民國一〇五年一月一日至十二月三十一日

	當期產生	當期重分類調整	其他綜合損益	所得稅利益(費用)	稅後金額
後續可能重分類至損益之項目					
國外營運機構財務報表換算之兌換差額	\$(129,752)	\$-	\$(129,752)	\$22,058	\$(107,694)
本期其他綜合損益合計	<u>\$(129,752)</u>	<u>\$-</u>	<u>\$(129,752)</u>	<u>\$22,058</u>	<u>\$(107,694)</u>

(2)民國一〇四年一月一日至十二月三十一日

	當期產生	當期重分類調整	其他綜合損益	所得稅利益(費用)	稅後金額
後續可能重分類至損益之項目					
國外營運機構財務報表換算之兌換差額	\$(1,631)	\$-	\$(1,631)	\$277	\$(1,354)
採用權益法認列之關聯企業及合資之其他綜合損益之份額	(1,064)	-	(1,064)	181	(883)
本期其他綜合損益合計	<u>\$(2,695)</u>	<u>\$-</u>	<u>\$(2,695)</u>	<u>\$458</u>	<u>\$(2,237)</u>

宇隆股份有限公司及子公司合併財務報表附註(續)

(金額除另予註明外，均以新台幣仟元為單位)

17. 所得稅

(1)所得稅費用主要組成如下：

A. 認列於損益之當期所得稅費用：

	一〇五年度	一〇四年度
當期所得稅費用：		
當期應付所得稅	\$102,134	\$70,859
以前年度之當期所得稅於本期之調整	(328)	255
未分配盈餘加徵稅額	7,714	1,501
遞延所得稅(利益)費用：		
與暫時性差異之原始產生及其迴轉有關 之遞延所得稅費用	27,250	6,492
其他	40	-
所得稅費用	<u>\$136,810</u>	<u>\$79,107</u>

B. 認列於其他綜合損益之所得稅

	一〇五年度	一〇四年度
遞延所得稅費用：		
國外營運機構財務報表換算之兌換差額	\$(22,058)	\$(458)
其他綜合損益組成部分相關之所得稅	\$(22,058)	\$(458)

(2)所得稅費用與會計利潤乘以所適用所得稅率之金額調節如下：

	一〇五年度	一〇四年度
來自於繼續營業單位之稅前淨利	<u>\$478,572</u>	<u>\$328,870</u>
按相關國家所得所適用之國內稅率計算 之稅額	\$103,296	\$72,336
遞延所得稅資產/負債之所得稅影響數	27,250	6,492
未分配盈餘加徵10%所得稅	7,714	1,501
以前年度之當期所得稅於本期之調整	(328)	246
其他依稅法調整之所得稅影響數	(1,122)	(1,468)
認列於損益之所得稅費用合計	<u>\$136,810</u>	<u>\$79,107</u>

宇隆股份有限公司及子公司合併財務報表附註(續)

(金額除另予註明外，均以新台幣仟元為單位)

(3)與下列項目有關之遞延所得稅資產(負債)餘額：

A. 民國一〇五年一月一日至十二月三十一日

	期初餘額	認列於損益	認列於其他 綜合損益	期末餘額
暫時性差異				
集團內個體間未實現交易	\$6,682	\$1,236	\$-	\$7,918
未實現兌換損(益)	(2,927)	1,636	-	(1,291)
備抵呆帳超限	292	(177)	-	115
未實現國外投資收益	(78,994)	(32,079)	-	(111,073)
備抵存貨跌價損失	1,140	2,134	-	3,274
國外營運機構財務報表換算之 兌換差額	(16,591)	-	22,058	5,467
遞延所得稅(費用)		<u>\$(27,250)</u>	<u>\$22,058</u>	
遞延所得稅資產(負債)淨額	<u>\$(90,398)</u>			<u>\$(95,590)</u>
表達於資產負債表之資訊如下：				
遞延所得稅資產	<u>\$8,114</u>			<u>\$16,774</u>
遞延所得稅(負債)	<u>\$(98,512)</u>			<u>\$(112,364)</u>

B. 民國一〇四年一月一日至十二月三十一日

	期初餘額	認列於損益	認列於其他 綜合損益	期末餘額
暫時性差異				
集團內個體間未實現交易	\$6,782	\$(100)	\$-	\$6,682
未實現兌換損(益)	(830)	(2,097)	-	(2,927)
備抵呆帳超限	57	235	-	292
未實現國外投資收益	(74,175)	(4,819)	-	(78,994)
備抵存貨跌價損失	851	289	-	1,140
國外營運機構財務報表換算之 兌換差額	(17,049)	-	458	(16,591)
遞延所得稅(費用)		<u>\$(6,492)</u>	<u>\$458</u>	
遞延所得稅資產(負債)淨額	<u>\$(84,364)</u>			<u>\$(90,398)</u>
表達於資產負債表之資訊如下：				
遞延所得稅資產	<u>\$7,690</u>			<u>\$8,114</u>
遞延所得稅(負債)	<u>\$(92,054)</u>			<u>\$(98,512)</u>

宇隆股份有限公司及子公司合併財務報表附註(續)

(金額除另予註明外，均以新台幣仟元為單位)

(4)兩稅合一相關資訊：

	105. 12. 31	104. 12. 31
股東可扣抵稅額帳戶餘額	\$68,591	\$54,314

本公司民國一〇五年度預計及一〇四年度實際盈餘分配之稅額扣抵比率分別為15.90%及17.10%。

本公司已無屬民國八十六年度(含)以前之未分配盈餘。

民國一〇三年六月四日所修正之所得稅法第66條之6規定，屬中華民國境內居住之個人股東其可扣抵稅額比率予以減半，並自民國一〇四年一月一日起分配盈餘時開始適用。

(5)所得稅申報核定情形

	所得稅申報核定情形
宇隆科技股份有限公司	核定至民國一〇三年度
東莞信豐五金機械塑膠工業有限公司	申報至民國一〇四年度
浙江宇鑽精密元件有限公司	申報至民國一〇四年度

18. 每股盈餘

基本每股盈餘金額之計算，係以當年度歸屬於母公司普通股持有人之淨利除以當年度流通在外之普通股加權平均股數。

稀釋每股盈餘金額之計算，係以當年度歸屬於母公司普通股持有人之淨利除以當年度流通在外之普通股加權平均股數加上所有具稀釋作用之潛在普通股轉換為普通股時將發行之加權平均普通股股數。

	一〇五年度	一〇四年度
(1)基本每股盈餘		
歸屬於母公司普通股持有人之淨利(仟元)	\$341,762	\$249,763
基本每股盈餘之普通股加權平均股數(仟股)	49,215	49,215
基本每股盈餘(元)	\$6.94	\$5.07
(2)稀釋每股盈餘		
歸屬於母公司普通股持有人之淨利(仟元)	\$341,762	\$249,763
基本每股盈餘之普通股加權平均股數(仟股)		
稀釋效果：		
員工紅利—股票(仟股)	324	319
經調整稀釋效果後之普通股加權平均股數(仟股)	49,539	49,534
稀釋每股盈餘(元)	\$6.90	\$5.04

宇隆股份有限公司及子公司合併財務報表附註(續)

(金額除另予註明外，均以新台幣仟元為單位)

於報導期間後至財務報表通過發布前，並無任何重大改變期末流通在外普通股或潛在普通股股數之其他交易。

七、關係人交易

1. 關係人名稱及與本集團之關係

關係人名稱	與本集團之關係
T&M Joint (Cayman) Holding Co., LTD (以下簡稱T&M)	採權益法評價之被投資公司

(1) 其他應收款

關係人名稱	一〇五年度	一〇四年度
	金額	金額
T&M	\$7,840	\$-

(2) 本集團主要管理階層之獎酬

	一〇五年度	一〇四年度
短期員工福利	\$35,607	\$39,043
退職後福利	2,543	924
合計	\$38,150	\$39,967

本集團主要管理階層包含董事長、董事、監察人及總經理。

有關給付以上主要管理階層薪酬總額相關詳細資訊，請參閱股東會年報內容。

八、質押之資產

本集團計有下列資產作為擔保品：

項 目	105.12.31	104.12.31	擔保債務內容
定期存款(帳列其他非流動資產)	\$-	\$100	海關質押
房屋及建築—未折減餘額	82,842	86,293	長期借款
合 計	\$82,842	\$86,393	

宇隆股份有限公司及子公司合併財務報表附註(續)

(金額除另予註明外，均以新台幣仟元為單位)

九、重大或有負債及未認列之合約承諾

1. 本集團截至民國一〇五年十二月三十一日止所簽訂重大不可取消合約明細如下(下表以歐元元表達)：

項 目	合約金額	尚未進貨餘額
原料供貨合約	歐元 5,985,600元	歐元 2,726,379元
原料供貨合約	歐元 920,000元	歐元 484,840元

2. 本公司於民國一〇五年及一〇四年十二月三十一日因借款簽發而未收回註銷之保證本票金額分別為 1,226,174 仟元及 601,885 仟元。

十、重大之災害損失

無此事項。

十一、重大之期後事項

無此事項。

十二、其他

1. 金融工具之種類

金融資產

	105. 12. 31	104. 12. 31
放款及應收款：		
現金及約當現金(不含庫存現金)	\$931,540	\$700,028
應收票據	23,126	2,546
應收帳款	476,093	438,251

金融負債

	105. 12. 31	104. 12. 31
攤銷後成本衡量之金融負債：		
短期借款	\$333,500	\$150,000
應付票據及帳款	182,206	131,182
長期借款(含一年內到期者)	-	39,438

2. 財務風險管理目的與政策

本集團財務風險管理目標主要為管理營運活動相關之市場風險、信用風險、流動性風險，本集團依集團之政策及風險偏好，進行前述風險之辨認、衡量及管理。



## 宇隆股份有限公司及子公司合併財務報表附註(續)

(金額除另予註明外，均以新台幣仟元為單位)

本集團對於前述財務風險管理已依相關規範建立適當之政策、程序及內部控制，重要財務活動須提報董事會依相關規範及內部控制制度進行覆核。於財務管理活動執行期間，本集團須確實遵循所訂定之財務風險管理之相關規定。

### 3. 市場風險

本集團之市場風險係金融工具因市場價格變動，導致其公允價值或現金流量波動之風險，市場風險主要包括匯率風險、利率風險及其他價格風險(例如權益工具)。

實務上極少發生單一風險變數單獨變動之情況，且各風險變數之變動通常具關聯性，惟以下各風險之敏感度分析並未考慮相關風險變數之交互影響。

#### (1) 匯率風險

本集團匯率風險主要與營業活動(收入或支出所使用之貨幣與本集團功能性貨幣不同時)及國外營運機構淨投資有關。

本集團之應收外幣款項與應付外幣款項之部分幣別相同，此時，部位相當部分會產生自然避險效果，前述自然避險不符合避險會計之規定，因此未採用避險會計處理；另國外營運機構淨投資係屬策略投資，因此，本集團未對此進行避險。

本集團匯率風險之敏感度分析主要針對財務報導期間結束日之主要外幣貨幣性項目，其相關之外幣升值/貶值對本集團損益及權益增減之影響。本集團之匯率風險主要受人民幣及美元匯率波動影響，敏感度分析資訊如下：

- (1) 當新台幣對美元升值/貶值1%時，對本集團於民國一〇五年及一〇四年之損益將分別減少/增加7,110千元及5,072千元；權益則無影響。
- (2) 當新台幣對人民幣升值/貶值1%時，對本集團於民國一〇五年及一〇四年之損益將分別減少/增加2,845千元及\$1,656千元；權益則無影響。

宇隆股份有限公司及子公司合併財務報表附註(續)

(金額除另予註明外，均以新台幣仟元為單位)

(2)利率風險

利率風險係因市場利率之變動而導致金融工具之公允價值或未來現金流量波動之風險，本集團之利率風險主要係來自於固定利率借款及浮動利率借款。

本集團以維持適當之固定及浮動利率之組合以管理利率風險，惟因不符合避險會計之規定，未適用避險會計。

有關利率風險之敏感度分析主要針對財務報導期間結束日之利率暴險項目，包括短期固定利率借款合同及長期浮動利率借款合同，並假設持有一個會計年度，當利率上升/下降十個基本點，對本集團於民國一〇五年度及一〇四年度之損益將減少277仟元及157仟元。

4. 信用風險管理

信用風險係指交易對手無法履行合約所載之義務，並導致財務損失之風險。本集團之信用風險係因營業活動(主要為應收帳款及票據)及財務活動(主要為銀行存款)所致。

每一業務單位係依循本集團之顧客信用風險之政策、程序及控制以管理客戶信用風險。所有客戶之信用風險評估係綜合考量該客戶之財務狀況、以往之歷史交易經驗、目前經濟環境以及本集團內部評等標準等因素。另本集團亦於適當時機使用某些信用增強工具(例如預收貨款)，以降低特定客戶之信用風險。

本集團截至民國一〇五年及一〇四年十二月三十一日止，前十大客戶應收款項占本集團應收款項總額之百分比分別為73%及75%，其餘應收款項之信用集中風險相對並不重大。

本集團之財務部依照集團政策管理銀行存款之信用風險。由於本集團之交易對象係由內部之控管程序決定，屬信用良好之金融機構及公司組織，無重大之履約疑慮，故無重大之信用風險。

5. 流動性風險管理

本集團藉由現金及約當現金、銀行借款合同等以維持財務彈性。下表係彙總本集團金融負債之合約所載付款之到期情形，依據最早可能被要求還款之日期並以其未折現現金流量編製，所列金額亦包括約定之利息。其未折現之利息現金流量金額係依據報導期間結束日殖利率計算而得。

宇隆股份有限公司及子公司合併財務報表附註(續)

(金額除另予註明外，均以新台幣仟元為單位)

非衍生金融工具

	短於一年	二至三年	四至五年	五年以上	合計
105. 12. 31					
短期借款	\$333,600	\$-	\$-	\$-	\$333,600
應付票據及帳款	182,206	-	-	-	182,206
長期借款	-	-	-	-	-
104. 12. 31					
短期借款	\$150,097	\$-	\$-	\$-	\$150,097
應付票據及帳款	131,182	-	-	-	131,182
長期借款	4,510	8,185	8,040	21,477	42,212

6. 金融工具之公允價值

(1) 衡量公允價值所採用之評價技術及假設

金融資產及金融負債之公允價值係指該工具與有成交意願者(而非以強迫或清算方式)於現時交易下買賣之金額。本集團金融資產及金融負債公允價值估計所使用之方法及假設如下：

- A. 現金及約當現金、應收款項、其他應收款、存出保證金、應付款項及其他流動負債之帳面金額為公允價值之合理近似值，主要係因此類工具之到期期間短。
- B. 於活絡市場交易且具標準條款與條件之金融資產及金融負債，其公允價值係參照市場報價決定。
- C. 無活絡市場報價之債務類工具投資、銀行借款及其他非流動負債，公允價值係以交易對手報價或評價技術決定，評價技術係以現金流量折現分析為基礎決定，其利率及折現率等假設主要係參考類似工具相關資訊(例如櫃買中心參考殖利率曲線、Reuters商業本票利率平均報價及信用風險等資訊)。

宇隆股份有限公司及子公司合併財務報表附註(續)

(金額除另予註明外，均以新台幣仟元為單位)

(2) 以攤銷後成本衡量金融工具之公允價值：

本集團所持有之以攤銷後成本衡量之金融資產及金融負債其帳面金額趨近於公允價值。

(3) 金融工具公允價值層級相關資訊：無此情形。

## 7. 衍生金融工具

本集團於民國一〇五年及一〇四年十二月三十一日並未持有衍生金融工具。

## 8. 公允價值層級

(1) 公允價值層級定義

以公允價值衡量或揭露之所有資產及負債，係按對整體公允價值衡量具重要性之最低等級輸入值，歸類其所屬公允價值層級。各等級輸入值如下：

第一等級：於衡量日可取得之相同資產或負債於活絡市場之報價(未經調整)。

第二等級：資產或負債直接或間接之可觀察輸入值，但包括於第一等級之報價者除外。

第三等級：資產或負債之不可觀察輸入值。

對以重複性基礎認列於財務報表之資產及負債，於每一報導期間結束日重評估其分類，以決定是否發生公允價值層級之各等級間之移轉。

(2) 公允價值衡量之層級資訊

本集團未有非重複性及重複性按公允價值衡量之資產。

宇隆股份有限公司及子公司合併財務報表附註(續)

(金額除另予註明外，均以新台幣仟元為單位)

9. 具重大影響之外幣金融資產及負債資訊

本集團具重大影響之外幣金融資產及負債資訊如下：

	105. 12. 31			104. 12. 31		
	外幣	匯率	新台幣	外幣	匯率	新台幣
<u>金融資產</u>						
貨幣性項目：						
美金	\$26,110	32.2790	\$842,805	\$19,299	33.0660	\$638,131
人民幣	91,478	4.6532	425,663	51,175	5.0921	260,586
歐元	2,063	33.9172	69,964	2,300	36.1312	83,117
非貨幣性項目：						
美金	\$459	32.2790	\$14,830	\$600	33.0660	\$19,841
<u>金融負債</u>						
貨幣性項目：						
美金	\$29	32.2790	\$946	\$1,417	33.0660	\$46,861
人民幣	17,803	4.6532	82,841	11,997	5.0921	61,092
歐元	1,871	33.9172	63,471	436	36.1312	15,766

由於本集團之個體功能性貨幣種類繁多，故無法按各重大影響之外幣幣別揭露貨幣性金融資產及金融負債之兌換損益資訊。本集團於民國一〇五年及一〇四年一月一日至十二月三十一日之外幣兌換損益分別為4,702仟元及21,813仟元。

10. 資本管理

本集團資本管理之最主要目標，係確認維持健全之信用評等及良好之資本比率，以支持企業營運及股東權益之極大化。本集團依經濟情況以管理並調整資本結構，可能藉由調整股利支付或發行新股以達成維持及調整資本結構之目的。

11. 其他

為利於比較分析，故民國一〇四年度財務報表部分科目予以重分類。

宇隆股份有限公司及子公司合併財務報表附註(續)

(金額除另予註明外，均以新台幣仟元為單位)

十三、附註揭露事項

1. 重大交易事項相關資訊

(1) 資金貸與他人：

編號	貸出資金之公司	貸與對象	往來科目	是否為關係人	本期最高金額	期末餘額 (董事會核准額度)	實際動支 期末金額	利率 區間	資金貸與 性質 (註3)	業務往來 金額	有短期融通 資金必 要之原因	提列備抵 呆帳金額	擔保品		對個別對象 資金貸與限 額(註1)	資金貸與總 限額(註2)
													名稱	價值		
0	宇隆科技 股份有限 公司	T&M Joint (Cayman) Holding Co., LTD	其他應 收款- 關係人	是	\$7,774	\$7,774	\$7,774	6%	2	\$-	營運週轉	\$-	-	\$-	\$227,815	\$911,258
0	宇隆科技 股份有限 公司	浙江宇鑽 精密元件 有限公司	其他應 收款- 關係人	是	\$64,824	\$64,824	\$64,824	1.9%	2	\$-	營運週轉	\$-	-	\$-	\$227,815	\$911,258

註1：貸出資金之公司最近期財務報表淨值之10%。

註2：貸出資金之公司最近期財務報表淨值之40%。

註3：資金貸與性質之填寫方法如下：

(1) 有業務往來者請填1。

(2) 有短期融通資金之必要者請填2。

(2) 為他人背書保證：無

(3) 期末持有有價證券(不包含投資子公司、關聯企業及合資控制部分)：  
無。

(4) 累積買進或賣出同一有價證券之金額達新台幣三億元或實收資本額  
百分之二十以上者：無。

(5) 取得不動產之金額達新台幣三億元或實收資本額百分之二十以上：  
無。

(6) 處分不動產之金額達新台幣三億元或實收資本額百分之二十以上：  
無。

宇隆股份有限公司及子公司合併財務報表附註(續)

(金額除另予註明外，均以新台幣仟元為單位)

(7)與關係人進、銷貨之金額達新台幣一億元或實收資本額百分之二十以上：請參閱附註十三、1.、(10)。

(8)應收關係人款項達新台幣一億元或實收資本額百分之二十以上：無。

(9)從事衍生性商品交易：無。

(10)母子公司間及各子公司間之業務關係及重要交易往來情形及金額：

以下交易均屬合併個體間應沖銷交易，業已調整沖銷。

編號 (註一)	交易人名稱	交易往來 對象	與交易人之關 係(註二)	交易往來情形			佔合併總營收 或總資產之比 率(註三)
				科目	金額	交易條件	
0	宇隆科技股份有限 公司	浙江宇鑽精密 元件有限公司	(1)	進貨	\$30,293 (USD142,877 RMB5,362,059)	與一般客戶交 易條件相同	1.42%
0	宇隆科技股份有限 公司	浙江宇鑽精密 元件有限公司	(1)	其他應 收款	\$94,502	與一般客戶交 易條件相同	2.92%
0	宇隆科技股份有限 公司	東莞信豐五金 機械塑膠工業 有限公司	(1)	銷貨	\$12,612	與一般客戶交 易條件相同	20.12%
0	宇隆科技股份有限 公司	東莞信豐五金 機械塑膠工業 有限公司	(1)	進貨	\$709,684 (USD22,406,127)	與一般客戶交 易條件相同	33.20%
0	宇隆科技股份有限 公司	東莞信豐五金 機械塑膠工業 有限公司	(1)	其他應 付款	\$73,719	與一般客戶交 易條件相同	2.27%
1	浙江宇鑽精密元件 有限公司	宇隆科技股份 有限公司	(2)	銷貨	\$30,293 (USD142,877 RMB5,362,959)	與一般客戶交 易條件相同	1.42%
1	浙江宇鑽精密元件 有限公司	宇隆科技股份 有限公司	(2)	其他應 付款	\$94,502	與一般客戶交 易條件相同	2.92%
1	浙江宇鑽精密元件 有限公司	東莞信豐五金 機械塑膠工業 有限公司	(3)	進貨	\$10,973 (RMB2,358,066)	與一般客戶交 易條件相同	0.51%

宇隆股份有限公司及子公司合併財務報表附註(續)

(金額除另予註明外，均以新台幣仟元為單位)

編號 (註一)	交易人名稱	交易往來 對象	與交易人之關 係(註二)	交易往來情形			佔合併總營收 或總資產之比 率(註三)
				科目	金額	交易條件	
1	浙江宇鑽精密元 件有限公司	東莞信豐五金 機械塑膠工業 有限公司	(3)	銷貨	\$63,457 (RMB13,637,246)	與一般客戶交 易條件相同	2.97%
1	浙江宇鑽精密元 件有限公司	東莞信豐五金 機械塑膠工業 有限公司	(3)	應收帳 款	\$26,998 (RMB5,801,971)	與一般客戶交 易條件相同	0.83%
2	東莞信豐五金機 械塑膠工業有限 公司	宇隆科技股份 有限公司	(2)	銷貨	\$709,684 (USD22,406,127)	與一般客戶交 易條件相同	33.20%
2	東莞信豐五金機 械塑膠工業有限 公司	宇隆科技股份 有限公司	(2)	其他應 收款	\$73,719	與一般客戶交 易條件相同	2.27%
2	東莞信豐五金機 械塑膠工業有限 公司	浙江宇鑽精密 元件有限公司	(3)	銷貨	\$10,973 (RMB2,358,066)	與一般客戶交 易條件相同	0.51%
2	東莞信豐五金機 械塑膠工業有限 公司	浙江宇鑽精密 元件有限公司	(3)	進貨	\$63,457 (RMB13,637,246)	與一般客戶交 易條件相同	2.97%
2	東莞信豐五金機 械塑膠工業有限 公司	浙江宇鑽精密 元件有限公司	(3)	應付帳 款	\$26,998 (RMB5,801,971)	與一般客戶交 易條件相同	0.83%

註一：母公司及子公司相互間之業務往來資訊應分別於編號欄註明，編號之填寫方法如下：

(1) 母公司填 0。

(2) 子公司依公司別由阿拉伯數字 1 開始依序編號。

註二：與交易人之關係有以下三種，標示種類即可：

(1) 母公司對子公司。

(2) 子公司對母公司。

(3) 子公司對子公司。

註三：交易往來金額佔合併總營收或總資產比率之計算，若屬資產負債項目者，以期末餘額佔合併總資產之方式計算；若屬損益項目者，以期中累積金額佔合併總營收之方式計算。



宇隆股份有限公司及子公司合併財務報表附註(續)

(金額除另予註明外，均以新台幣仟元為單位)

2. 轉投資事業相關資訊

被投資公司名稱、所在地區、主要營業項目、原始投資金額、期末持股情形、本期損益及認列之投資損益等相關資訊(不包含大陸被投資公司)：

(外幣以元為單位)

投資公司名稱	被投資公司名稱	地址	主要營業項目	原始投資金額		本期持有			被投資公司本期(損)益	本公司認列之投資(損)益	備註
				本期期末	上期期末	股數	比率	帳面金額			
宇隆科技股份有限公司	TIPO INTERNATIONAL CO., LTD.	薩摩亞	買賣業	\$843,602 (USD27,633,211)	\$827,310 (USD27,133,211)	27,633,211股	100%	1,503,508	\$193,715	\$194,953	註1 註2
宇隆科技股份有限公司	T&M Joint (Cayman) Holding Co., LTD.	開曼	財務投資業務	\$31,221 (USD1,040,000)	\$31,221 (USD1,040,000)	1,040,000股	25.19%	14,830	(19,896)	(5,011)	註1
TIPO INTERNATIONAL CO., LTD.	香港信豐企業有限公司	香港	財務投資業務	\$215,966 (USD7,133,211)	\$215,966 (USD7,133,211)	-	100%	828,550	122,986	122,986	註1
T&M Joint (Cayman) Holding Co., LTD	Matec Southeast Asia (Thailand) Co., Ltd.	泰國	製造業	\$127,537 (USD4,091,583)	\$127,537 (USD4,091,583)	130,276股	99.99%	58,810	(19,273)	(4,855)	

註1：本期認列被投資公司之投資損益包含該等公司認列其再轉投資公司之投資損益。

註2：本期認列被投資公司之投資損益包含該等公司因順流交易產生之投資損益。

3. 大陸投資資訊之揭露

(1)本公司透過TIPO INTERNATIONAL CO., LTD. 間接對大陸轉投資，其相關資訊如下：

(外幣以元為單位)

大陸投資公司名稱	主要營業項目	實收資本額	投資方式	本期期初自台灣匯出累積投資金額	本期匯出或收回投資金額		本期期末自台灣匯出累積投資金額	本公司直接或間接投資之持股比例	本期認列投資損益(註3)	期末投資帳面價值	截至本期止已匯回投資收益
					匯出	收回					
東莞信豐五金機械塑膠工業有限公司	買賣製造業	HKD 58,385,000 (註1)	係透過第三地區投資設立公司再投資大陸公司	\$230,289 (USD 7,120,536)	\$-	\$-	\$230,289 (USD7,120,536)	100%	\$123,026	\$828,497	\$-
浙江宇鑽精密元件有限公司	買賣製造業	USD 20,000,000	係透過第三地區投資設立公司再投資大陸公司	598,918 (USD20,000,000)	-	-	598,918 (USD20,000,000)	100%	73,602	687,417	-

宇隆股份有限公司及子公司合併財務報表附註(續)

(金額除另予註明外，均以新台幣仟元為單位)

本期期末累計自台灣匯出 赴大陸地區投資金額	經濟部投審會核准 投資金額	本公司赴大陸地區投資限額
\$875,424 (USD27,120,536)	\$875,424 (USD27,120,536)	(註2) \$1,366,887

(註1)：部分股權經由股權受讓方式取得。

(註2)：依經濟部投審會規定本公司赴大陸投資限額為淨值之百分之六十為比例上限。

(註3)：所認列之投資損益係採經會計師查核之財務報表為認列依據。

(2)本集團於民國一〇五年一月一日至十二月三十一日與大陸被投資公司間所產生之重大交易暨其價格、付款等相關資訊，請詳合併附註十三、1.(10)，因前述重大交易事項而產生之未實現利益金額為3,904仟元。

#### 十四、營運部門資訊

1. 為管理之目的，本集團依據不同策略性事業單位劃分營運單位，並分為下列二個應報導營運部門：

- (1)台灣營運部門：該部門負責汽車、工業應用及家庭應用等精密金屬零件之加工、製造及買賣。
- (2)中國營運部門：該部門負責電腦、醫療器材、光學、汽車、光電、精密五金等金屬零件之加工、製造及買賣。
- (3)其他部門：該部門負責各部門間的轉調。

前述應報導營運部門並未彙總一個以上之營運部門。

管理階層個別監督其業務單位之營運結果，以制定資源分配與績效評估之決策。部門之績效係根據營業損益予以評估，並採與合併財務報表中營業損益一致之方式衡量。

營運部門間之移轉訂價係依據所執行的功能及承擔的風險為考量基礎。

宇隆股份有限公司及子公司合併財務報表附註(續)

(金額除另予註明外，均以新台幣仟元為單位)

2. 營運部門損益之資訊：

(1) 民國一〇五年一月一日至十二月三十一日

	台灣部門	中國部門	其他部門	調整與銷除	集團合計
來自外部客戶收入	\$1,296,872	\$850,988	\$6,706	\$-	\$2,137,394
部門間收入	17,172	829,269	-	(846,441)	-
利息收入	3,941	1,305	24	(1,002)	4,268
收入合計	\$1,317,985	\$1,681,562	\$6,730	\$(847,443)	\$2,141,662
利息費用	4,128	662	\$-	\$-	\$4,790
折舊及攤銷	32,304	114,005	-	(3,479)	142,830
投資收益	28,247	-	391,687	(424,945)	(5,011)
部門損益	\$420,051	\$261,054	\$316,700	\$(519,233)	\$478,572
資產					
採用權益法之投資	\$1,518,338	\$-	\$2,403,274	\$(3,906,782)	\$14,830
非流動資產資本支出	22,203	180,400	-	(79,301)	123,302
部門資產	\$3,108,887	\$1,836,561	\$2,364,741	\$(4,069,043)	\$3,241,146
部門負債	\$830,742	\$320,614	\$8,928	\$(197,283)	\$963,001

(2) 民國一〇四年一月一日至十二月三十一日

	台灣部門	中國部門	其他部門	調整與銷除	集團合計
收入					
來自外部客戶收入	\$1,286,421	\$679,488	\$5,896	\$-	\$1,971,805
部門間收入	2,650	806,672	-	(809,322)	-
利息收入	3,122	703	-	-	3,825
收入合計	\$1,292,193	\$1,486,863	\$5,896	\$(809,322)	\$1,975,630
利息費用	\$1,682	\$-	\$-	\$-	\$1,682
折舊及攤銷	28,877	119,384	-	21	148,282
投資收益	26,528	-	32,434	(61,832)	(2,870)
部門損益	\$302,843	\$54,261	\$45,224	(73,458)	\$328,870
資產					
採用權益法之投資	\$1,446,807	\$-	\$2,299,547	\$(3,726,513)	\$19,841
非流動資產資本支出	18,324	127,043	-	11,822	157,189
部門資產	\$2,848,604	\$1,616,694	\$2,232,982	\$(3,913,200)	\$2,785,080
部門負債	\$656,882	\$168,363	\$9,783	\$(241,670)	\$593,358

宇隆股份有限公司及子公司合併財務報表附註(續)

(金額除另予註明外，均以新台幣仟元為單位)

3. 地區別財務資訊

a. 來自外部客戶銷貨收入資訊如下：

地區	一〇五年度	一〇四年度
中國	\$851,066	\$707,900
德國	356,064	330,994
墨西哥	217,702	236,283
印度	197,621	170,173
土耳其	113,040	97,811
韓國	93,491	96,961
台灣	74,731	96,138
法國	50,122	84,732
其他	183,557	150,813
合計	<u>\$2,137,394</u>	<u>\$1,971,805</u>

b. 重要客戶資訊：

客戶名稱	一〇五年度		一〇四年度	
	金額	%	金額	%
甲公司	\$390,845	18	\$310,587	16
乙公司	190,898	9	170,173	9
丙公司	185,613	9	151,776	7
合計	<u>\$767,356</u>	<u>36</u>	<u>\$632,536</u>	<u>32</u>

## 會計師查核報告

宇隆科技股份有限公司 公鑒：

### 查核意見

宇隆科技股份有限公司民國一〇五年十二月三十一日及民國一〇四年十二月三十一日之個體資產負債表，暨民國一〇五年一月一日至十二月三十一日及民國一〇四年一月一日至十二月三十一日之個體綜合損益表、個體權益變動表、個體現金流量表，以及個體財務報表附註(包括重大會計政策彙總)，業經本會計師查核竣事。

依本會計師之意見，上開個體財務報表在所有重大方面係依照證券發行人財務報告編製準則編製，足以允當表達宇隆科技股份有限公司民國一〇五年十二月三十一日及民國一〇四年十二月三十一日之財務狀況，暨民國一〇五年一月一日至十二月三十一日及民國一〇四年一月一日至十二月三十一日之財務績效及現金流量。

### 查核意見之基礎

本會計師係依照會計師查核簽證財務報表規則及一般公認審計準則執行查核工作。本會計師於該等準則下之責任將於會計師查核個體財務報表之責任段進一步說明。本會計師所隸屬事務所受獨立性規範之人員已依會計師職業道德規範，與宇隆科技股份有限公司保持超然獨立，並履行該規範之其他責任。本會計師相信已取得足夠及適切之查核證據，以作為表示查核意見之基礎。

### 關鍵查核事項

關鍵查核事項係指依本會計師之專業判斷，對宇隆科技股份有限公司民國一〇五年度個體財務報表之查核最為重要之事項。該等事項已於查核個體財務報表整體及形成查核意見之過程中予以因應，本會計師並不對該等事項單獨表示意見。

### 應收帳款減損

截至民國一〇五年十二月三十一日止，宇隆科技股份有限公司應收帳款總額及備抵呆帳之帳面金額分別為255,833仟元及2,224仟元，應收帳款淨額占資產總額8%，由於主要客戶應收帳款占宇隆科技股份有限公司應收帳款比率較高，故應收帳款收回情況是宇隆科技股份有限公司營運資金管理的關鍵要素。由於備抵呆帳評估是否得以反映應收帳款信用風險，所採用提列政策之適當性，涉及管理階層重大判斷，故本會計師決定為關鍵查核事項。

本會計師的查核程序包括（但不限於），評估管理階層提列備抵呆帳政策之適當性、評估管理階層針對顧客信用風險評估及應收帳款催收管理所建立之內控制度、抽核適當樣本，依交易條件重新計算帳齡之正確性、針對個別客戶逾期金額重大或期天數較長者，評估其合理性、針對非個別重大之客戶（群組評估），依呆帳政策重新計算備抵呆帳金額之合理性、抽選樣本執行應收帳款函證並複核應收帳款之期後收款情形，評估其可收回性。

本會計師亦考量個體財務報表附註五及附註六中有關應收帳款及相關風險揭露的適當性。

### 存貨評價

宇隆科技股份有限公司及其採用權益法之投資-子公司存貨對於財務報表係屬重大，宇隆科技股份有限公司製造並銷售精密金屬零件，主要原料係為鋼鐵等。由於原料及製成品受國際價格波動影響，可能導致存貨價格變動幅度大，致影響淨變現價值之計算複雜，故本會計師決定為關鍵查核事項。

本會計師的查核程序包括（但不限於），評估管理階層提列備抵跌價及呆滯金額之會計政策適當性、測試存貨所建立之內控制度有效性、測試管理階層評估存貨淨變現價值之正確性，測試存貨庫齡及觀察與評估管理階層之盤點計劃與執行，以確認存貨之數量與狀態，並取得存貨庫齡表，測試入出庫紀錄之正確性。

本會計師亦考量個體財務報表附註五及附註六中有關存貨及相關風險揭露的適當性。

## 管理階層與治理單位對個體財務報表之責任

管理階層之責任係依照證券發行人財務報告編製準則編製允當表達之個體財務報表，且維持與個體財務報表編製有關之必要內部控制，以確保個體財務報表未存有導因於舞弊或錯誤之重大不實表達。

於編製個體財務報表時，管理階層之責任亦包括評估宇隆科技股份有限公司繼續經營之能力、相關事項之揭露，以及繼續經營會計基礎之採用，除非管理階層意圖清算宇隆科技股份有限公司或停止營業，或除清算或停業外別無實際可行之其他方案。

宇隆科技股份有限公司之治理單位(含審計委員會或監察人)負有監督財務報導流程之責任。

## 會計師查核個體財務報表之責任

本會計師查核個體財務報表之目的，係對個體財務報表整體是否存有導因於舞弊或錯誤之重大不實表達取得合理確信，並出具查核報告。合理確信係高度確信，惟依照一般公認審計準則執行之查核工作無法保證必能偵出個體財務報表存有之重大不實表達。不實表達可能導因於舞弊或錯誤。如不實表達之個別金額或彙總數可合理預期將影響個體財務報表使用者所作之經濟決策，則被認為具有重大性。

本會計師依照一般公認審計準則查核時，運用專業判斷並保持專業上之懷疑。本會計師亦執行下列工作：

1. 辨認並評估個體財務報表導因於舞弊或錯誤之重大不實表達風險；對所評估之風險設計及執行適當之因應對策；並取得足夠及適切之查核證據以作為查核意見之基礎。因舞弊可能涉及共謀、偽造、故意遺漏、不實聲明或踰越內部控制，故未偵出導因於舞弊之重大不實表達之風險高於導因於錯誤者。
2. 對與查核攸關之內部控制取得必要之瞭解，以設計當時情況下適當之查核程序，惟其目的非對宇隆科技股份有限公司內部控制之有效性表示意見。
3. 評估管理階層所採用會計政策之適當性，及其所作會計估計與相關揭露之合理性。
4. 依據所取得之查核證據，對管理階層採用繼續經營會計基礎之適當性，以及使宇隆科技股份有限公司繼續經營之能力可能產生重大疑慮之事件或情況是否存在重大不確定性，作出結論。本會計師若認為該等事件或情況存在重大不確定性，則須於查核報告中提醒個體財務報表使用者注意個體財務報表之相關揭露，或於該等揭露係屬不適當時修正查核意見。本會計師之結論係以截至查核報告日所取得之查核證據為基礎。惟未來事件或情況可能導致宇隆科技股份有限公司不再具有繼續經營之能力。

5. 評估個體財務報表(包括相關附註)之整體表達、結構及內容，以及個體財務報表是否允當表達相關交易及事件。
6. 對於公司內組成個體之財務資訊取得足夠及適切之查核證據，以對合併財務報表表示意見。本會計師負責公司查核案件之指導、監督及執行，並負責形成宇隆科技股份有限公司查核意見。

本會計師與治理單位溝通之事項，包括所規劃之查核範圍及時間，以及重大查核發現(包括於查核過程中所辨認之內部控制顯著缺失)。

本會計師亦向治理單位提供本會計師所隸屬事務所受獨立性規範之人員已遵循會計師職業道德規範中有關獨立性之聲明，並與治理單位溝通所有可能被認為會影響會計師獨立性之關係及其他事項(包括相關防護措施)。

本會計師從與治理單位溝通之事項中，決定對宇隆科技股份有限公司民國一〇五年度個體財務報表查核之關鍵查核事項。本會計師於查核報告中敘明該等事項，除非法令不允許公開揭露特定事項，或在極罕見情況下，本會計師決定不於查核報告中溝通特定事項，因可合理預期此溝通所產生之負面影響大於所增進之公眾利益。

安永聯合會計師事務所  
主管機關核准辦理公開發行財務報告  
查核簽證文號：金管證審字第 1030025503 號  
(87)台財證(六)第 65314 號

黃子評

黃子評



會計師：

嚴文筆

嚴文筆



中華民國一〇六年三月二十一日



宇隆科技股份有限公司

個體資產負債表

民國一〇五年十二月三十一日及一〇四年十二月三十一日  
(金額除另予註明外，均以新台幣仟元為單位)

代碼	資 產 會 計 項 目	附 註	一〇五年十二月三十一日		一〇四年十二月三十一日	
			金 額	%	金 額	%
	流動資產					
1100	現金及約當現金	四及六.1	698,648	23	\$619,545	22
1170	應收帳款	四及六.2	253,609	8	269,209	9
1200	其他應收款		410	-	301	-
1210	其他應收款-關係人	七	102,342	3	37,305	1
1310	存貨	四及六.3	86,953	3	92,502	3
1410	預付款項		10,902	-	13,308	1
1470	其他流動資產		5,000	-	4,219	-
11XX	流動資產合計		<u>1,157,864</u>	<u>37</u>	<u>1,036,389</u>	<u>36</u>
	非流動資產					
1550	採用權益法之投資	四及六.4	1,518,338	49	1,446,807	51
1600	不動產、廠房及設備	六.5及八	360,782	12	328,134	12
1780	無形資產		6,030	-	6,873	-
1840	遞延所得稅資產	四及六.16	7,405	-	1,432	-
1900	其他非流動資產	八	58,468	2	28,969	1
15XX	非流動資產合計		<u>1,951,023</u>	<u>63</u>	<u>1,812,215</u>	<u>64</u>
	資產總計		<u>\$3,108,887</u>	<u>100</u>	<u>\$2,848,604</u>	<u>100</u>

(請參閱個體財務報表附註)

董事長：劉俊昌



經理人：陳國政



會計主管：吳曉蕊



宇隆科技股份有限公司

個體資產負債表(續)

民國一〇五年十二月三十一日及一〇四年十二月三十一日  
(金額除另予註明外，均以新台幣仟元為單位)

負債及權益			一〇五年十二月三十一日		一〇四年十二月三十一日	
代碼	會計項目	附註	金額	%	金額	%
	流動負債					
2100	短期借款	四及六.6	333,500	11	\$150,000	5
2150	應付票據	四	19,553	1	9,343	-
2170	應付帳款	四	77,371	2	71,730	3
2200	其他應付款	六.7	173,163	6	61,427	2
2220	其他應付款項-關係人	六.7及七	73,719	2	189,518	7
2230	當期所得稅負債		32,697	1	29,766	1
2300	其他流動負債		8,375	-	7,148	-
2322	一年到期之長期借款	四及六.8	-	-	3,333	-
21xx	流動負債小計		718,378	23	522,265	18
	非流動負債					
2540	長期借款	四及六.8	-	-	36,105	1
2570	遞延所得稅負債	四及六.16	112,364	4	98,512	4
25xx	非流動負債小計		112,364	4	134,617	5
2xxx	負債總計		830,742	27	656,882	23
	權益	六.10				
3100	股本					
3110	普通股股本		492,148	16	492,148	17
3200	資本公積		1,065,860	34	1,065,860	38
3300	保留盈餘					
3310	法定盈餘公積		143,989	5	119,013	4
3320	特別盈餘公積		17,234	1	17,234	1
3350	未分配盈餘		604,744	19	435,603	15
	保留盈餘小計		765,967	25	571,850	20
	其他權益					
3410	國外營運機構財務報表換算之兌換差額		(45,830)	(2)	61,864	2
3xxx	股東權益合計		2,278,145	73	2,191,722	77
	負債及權益總計		\$3,108,887	100	\$2,848,604	100

(請參閱個體財務報表附註)

董事長：劉俊昌



經理人：陳國政



會計主管：吳曉蕊



民國一〇五年及一〇四年一月一日至十二月三十一日

(金額除另予註明外，均以新台幣仟元為單位)

代碼	項 目	附 註	一〇五年度		一〇四年度	
			金 額	%	金 額	%
4000	營業收入	四、六.11及七	1,296,872	100	\$1,289,071	100
5000	營業成本	六.3、14及七	(908,068)	(70)	(916,743)	(71)
5900	營業毛利		388,804	30	372,328	29
5910	聯屬公司間未實現利益		(3,904)	-	(4,650)	-
5920	聯屬公司間已實現利益		4,650	-	4,018	-
5950	已實現營業毛利淨額		389,550	30	371,696	29
6000	營業費用	六.13				
6100	推銷費用		(15,955)	(1)	(13,842)	(1)
6200	管理費用		(106,757)	(9)	(89,080)	(7)
6300	研發費用		(40,418)	(3)	(30,903)	(2)
	營業費用合計		(163,130)	(13)	(133,825)	(10)
6900	營業利益		226,420	17	237,871	19
7000	營業外收入及支出					
7010	其他收入	四、六.14	14,894	1	22,491	2
7020	其他利益及損失	六.14	(7,077)	(1)	15,916	1
7050	財務成本	四、六.14	(4,128)	-	(1,682)	-
7070	採用權益法認列之子公司、關聯企業及合資損益之份額	六.4	189,942	15	28,247	2
	營業外收入及支出合計		193,631	15	64,972	5
7900	稅前淨利		420,051	32	302,843	24
7950	所得稅費用	四及六.16	(78,289)	(6)	(53,080)	(4)
8200	本期淨利		341,762	26	249,763	20
8300	其他綜合損益					
8360	後續可能重分類至損益之項目					
8361	國外營運機構財務報表換算之兌換差額		(129,752)	(10)	(2,695)	-
8399	與其他綜合損益組成部分相關之所得稅	六.15	22,058	2	458	-
8300	本期其他綜合損益(稅後淨額)		(107,694)	(8)	(2,237)	-
8500	本期綜合損益總額		\$234,068	18	\$247,526	20
	每股盈餘	六.17				
9750	基本每股盈餘(元)		\$6.94		\$5.07	
9850	稀釋每股盈餘(元)		\$6.90		\$5.04	

(請參閱個體財務報表附註)

董事長：劉俊昌



經理人：陳國政



會計主管：吳曉蕊





宇隆科技股份有限公司

權益變動表

民國一〇五年及一〇四年一月一日至十二月三十一日

(金額除另予註明外，均以新台幣千元為單位)

項 目	附 註	普通股本	資本公積	保 留 盈 餘			其他權益項目 國外營運機構 財務報表換算 之兌換差額	權益總額
				法定盈餘公積	特別盈餘公積	未分配盈餘		
民國104年1月1日餘額		492,148	1,065,860	91,370	17,234	447,253	64,101	\$2,177,966
103年度盈餘分配								
提列法定盈餘公積				27,643		(27,643)		-
普通股現金股利						(233,770)		(233,770)
104年度淨利						249,763		249,763
104年度其他綜合損益	六.15						(2,237)	(2,237)
本期綜合損益總額						249,763	(2,237)	247,526
民國104年12月31日餘額		\$492,148	\$1,065,860	\$119,013	\$17,234	\$435,603	\$61,864	\$2,191,722
民國105年1月1日餘額		\$492,148	\$1,065,860	\$119,013	\$17,234	\$435,603	\$61,864	\$2,191,722
104年度盈餘分配								
提列法定盈餘公積				24,976		(24,976)		-
普通股現金股利						(147,645)		(147,645)
105年度淨利						341,762		341,762
105年度其他綜合損益	六.15						(107,694)	(107,694)
本期綜合損益總額						341,762	(107,694)	234,068
民國105年12月31日餘額		\$492,148	\$1,065,860	\$143,989	\$17,234	\$604,744	\$(45,830)	\$2,278,145

(請參閱個體財務報表附註)



董事長：劉從昌



經理人：陳國政



會計主管：吳曉蕊



宇隆科技股份有限公司

個體現金流量表

民國一〇五年及一〇四年一月一日至十二月三十一日  
(金額除另予註明外，均以新台幣千元為單位)

項目	附註	一〇五年度	一〇四年度	項目	附註	一〇五年度	一〇四年度
營業活動之現金流量：				投資活動之現金流量：			
本期稅前淨利		\$420,051	\$302,843	取得無活絡市場之債券投資		-	100
調整項目：				處分不動產、廠房及設備		746	242
收益費損項目：				取得採用權益法之投資		(16,292)	(31,508)
折舊費用		30,175	26,276	取得不動產、廠房及設備		(22,203)	(18,324)
各項攤銷		2,129	2,601	其他非流動資產增加		(71,561)	(119,903)
(迴轉)呆帳(利益)損失		(2,189)	1,940	取得無形資產		(1,135)	(3,553)
存貨跌價及呆滯損失		4,700	1,701	收取之利息		3,528	3,122
聯屬公司間未實現損失(利益)		4,951	(404)	投資活動之淨現金流出		(106,917)	(169,824)
採用權益法認列之子公司、關聯企業及合資利益之份額		(189,942)	(28,247)				
處分及報廢不動產、廠房及設備利益		(231)	(2)	籌資活動之現金流量：			
財務成本		4,128	1,682	短期借款增加		183,500	150,000
利息收入		(3,941)	(3,122)	償還長期借款		(39,438)	(2,936)
與營業活動相關之資產/負債變動數：				支付之利息		(4,149)	(1,578)
應收帳款總額減少(增加)		17,789	(54,188)	發放現金股利		(147,645)	(233,770)
其他應收款增加		(109)	(270)	籌資活動之淨現金流(出)入		(7,732)	(88,284)
其他應收款關係人(增加)減少		(64,624)	25,911	本期現金及約當現金增加數		79,103	57,678
預付款項(增加)減少		1,572	22,157	期初現金及約當現金餘額		619,545	561,867
其他流動資產增加		(781)	(8,282)	期末現金及約當現金餘額	六.1	\$698,648	\$619,545
應付票據增加(減少)		10,210	(8,448)				
應付帳款增加(減少)		5,641	(37,039)				
其他應付款增加(減少)		13,234	(5,058)				
其他應付款關係人(減少)增加		(17,223)	119,460				
其他流動負債增加		1,227	4,336				
營運產生之現金		239,173	363,436				
支付之所得稅		(45,421)	(47,650)				
營運活動之淨現金流入		193,752	315,786				

(請參閱個體財務報表附註)



董事長：劉俊昌



經理人：陳國政



會計主管：吳晚蕊

民國一〇四年十二月三十一日及一〇三年十二月三十一日  
(金額除另予註明外，均以新台幣仟元為單位)

代碼	資 產 會 計 項 目	附 註	一〇四年十二月三十一日		一〇三年十二月三十一日	
			金 額	%	金 額	%
	流動資產					
1100	現金及約當現金	四及六.1	\$397,580	14	\$257,367	10
1147	無活絡市場之債務工具投資-流動	四及六.2	221,865	8	304,500	12
1170	應收帳款	四及六.3	269,209	9	216,961	8
1200	其他應收款		301	-	31	-
1210	其他應收款-關係人	七	37,305	1	63,216	2
1310	存貨	四及六.4	92,502	3	116,103	5
1410	預付款項		13,308	1	6,041	-
1470	其他流動資產		4,219	-	3,808	-
11XX	流動資產合計		1,036,289	36	968,027	37
	非流動資產					
1546	無活絡市場之債務工具投資-非流動	四、六.2及八	100	-	100	-
1550	採用權益法之投資	四及六.5	1,446,807	51	1,389,343	53
1600	不動產、廠房及設備	八及六.6	328,134	12	201,462	8
1801	電腦軟體		6,873	-	4,682	-
1840	遞延所得稅資產	四及六.17	1,432	-	908	-
1900	其他非流動資產		28,969	1	44,807	2
15XX	非流動資產合計		1,812,315	64	1,641,302	63
	資產總計		\$2,848,604	100	\$2,609,329	100

(請參閱個體財務報表附註)

董事長：劉俊昌



經理人：陳國政



會計主管：吳曉蕊



# 宇隆科技股份有限公司

## 財務報表附註

民國一〇五年一月一日至十二月三十一日及  
民國一〇四年一月一日至十二月三十一日  
(金額除另予註明外，均以新台幣仟元為單位)

### 一、公司沿革

本公司設立於民國七十六年十二月二十九日，主要經營氣動工具、機械零件、五金零件、木工車床、木工鉋床等製造，光學零件加工、製造、買賣及前項產品之進出口貿易業務。基於營運管理之目的於民國九十九年六月經董事會決議以民國九十九年八月一日為合併基準日與100%持有之轉投資公司宇柏投資股份有限公司及宇麗投資股份有限公司進行簡易合併，本公司為合併存續公司。

本公司業於民國一〇〇年八月經主管機關核准股票上櫃，並於民國一〇〇年十一月十四日正式於財團法人中華民國櫃檯買賣中心掛牌買賣。主要註冊地及主要營運據點位於台中市梧棲區中港加工出口區經二路59號。

### 二、通過財務報告之日期及程序

本公司民國一〇五年度及一〇四年度之個體財務報告業經董事會於民國一〇六年三月二十一日通過發布。

### 三、新發布及修訂準則及解釋之適用

1. 截至財務報告通過發布日為止，本公司未採用下列金融監督管理委員會（以下簡稱金管會）認可但尚未適用之新發布、修訂及修正準則或解釋如下：

#### (1) 國際會計準則第 36 號「資產減損」之修正

此修正係針對 2011 年 5 月發布之修正，要求企業僅於報導期間認列或迴轉減損損失時，始應揭露個別資產(包括商譽)或現金產生單位之可回收金額。此外，此修正並要求揭露依據公允價值減出售成本決定已減損資產之可回收金額時，所採用之評價技術、公允價值層級與關鍵假設等資訊。此修正自 2014 年 1 月 1 日以後開始之年度期間生效。

宇隆股份有限公司個體財務報表附註(續)  
(金額除另予註明外，均以新台幣仟元為單位)

(2) 國際財務報導解釋第 21 號「公課」

該解釋就應在何時針對政府課徵之公課(包括按照國際會計準則第 37 號「負債準備、或有負債及或有資產」的規定進行核算的公課以及時間和金額均可確定之公課)估列為負債提供相關指引。此解釋自 2014 年 1 月 1 日以後開始之年度期間生效。

(3) 衍生工具之合約更替及避險會計之延續

此修正主要係對衍生工具若有合約更替，於符合特定條件之情況下，無須停止適用避險會計。此修正自 2014 年 1 月 1 日以後開始之年度期間生效。

(4) 國際會計準則第 19 號「員工福利」之修正—確定福利計畫：員工提撥

此修正針對員工或第三方提撥至確定福利計畫，其提撥金與員工提供服務之年數無關者(例如依員工薪資固定比例)，提供得選擇之簡化會計處理方法。此修正自 2014 年 7 月 1 日以後開始之年度期間生效。

(5) 2010-2012 年國際財務報導準則之改善

*國際財務報導準則第 2 號「股份基礎給付」*

修正「既得條件」及「市價條件」之定義及新增「績效條件」及「服務條件」之定義(「績效條件」及「服務條件」之定義於修正前係包含於「既得條件」之定義中)。以上修正適用給與日發生於 2014 年 7 月 1 日後之股份基礎給付交易。

*國際財務報導準則第 3 號「企業合併」*

此修正包括(1)刪除企業合併之或有對價分類規定中「其他適用之國際財務報導準則」、(2)刪除「國際會計準則第 37 號『負債準備、或有負債及或有資產』或其他適當之國際財務報導準則」，規定非金融資產或非金融負債之或有對價應於每一報導日以公允價值衡量，並將公允價值之變動認列於損益，及(3)修正國際財務報導準則第 9 號「金融工具」之規定以釐清為金融資產或金融負債之或有對價，僅能以公允價值衡量，且依據國際財務報導準則第 9 號「金融工具」之規定表達於損益。此修正自收購日於 2014 年 7 月 1 日以後之企業合併生效。



宇隆股份有限公司個體財務報表附註(續)  
(金額除另予註明外，均以新台幣仟元為單位)

*國際財務報導準則第8號「營運部門」*

要求企業揭露管理階層彙總營運部門之判斷基準，並釐清僅於部門資產定期提供情況下方需揭露應報導部門資產總額調節至企業資產總額。此修正自2014年7月1日以後開始之年度期間生效。

*國際財務報導準則第13號「公允價值衡量」*

此新增結論基礎係釐清因先前國際財務報導準則第13號「公允價值衡量」之連帶修正，而移除國際財務報導準則第9號「金融工具」第B5.4.12段及國際會計準則第39號「金融工具：認列及衡量」第AG79段，並非意圖改變相關衡量規定。

*國際會計準則第16號「不動產、廠房及設備」*

此修正釐清不動產、廠房及設備項目重估價時，重估價日之累計折舊得以總帳面金額與淨帳面金額兩者間之差額重新計算。此修正自2014年7月1日以後開始之年度期間生效。

*國際會計準則第24號「關係人揭露」*

此修正釐清若一個體提供主要管理人員服務予報導個體或報導個體之母公司，則該個體為報導個體之關係人。此修正自2014年7月1日以後開始之年度期間生效。

*國際會計準則第38號「無形資產」*

此修正釐清無形資產項目重估價時，重估價日之累計攤銷得以總帳面金額與淨帳面金額兩者間之差額重新計算。此修正自2014年7月1日以後開始之年度期間生效。

(6) 2011-2013 年國際財務報導準則之改善

*國際財務報導準則第1號「首次採用國際財務報導準則」*

此修正於結論基礎中釐清首次採用者於首份國際財務報導準則財務報表中，得選擇適用已發布並已生效之準則或亦得選擇提前適用已發布但尚未生效之準則或修正(若該準則或修正允許提前適用)。

*國際財務報導準則第3號「企業合併」*

此修正係釐清國際財務報導準則第3號「企業合併」第2段(a)所述之範圍例外項目包括國際財務報導準則第11號「聯合協議」所定義聯合協議所有類型之成立且僅適用於聯合協議個體之財務報表。此修正自2014年7月1日以後開始之年度期間生效。

宇隆股份有限公司個體財務報表附註(續)  
(金額除另予註明外，均以新台幣仟元為單位)

*國際財務報導準則第13號「公允價值衡量」*

此修正述明國際財務報導準則第13號第52段對金融資產及金融負債群組之公允價值以淨額基礎衡量時，其範圍亦包括屬國際會計準則第39號「金融工具：認列及衡量」或國際財務報導準則第9號「金融工具」範圍之其他合約，無論該等合約是否符合國際會計準則第32號「金融工具：表達」之金融資產或金融負債定義。此修正自2014年7月1日以後開始之年度期間生效。

*國際會計準則第40號「投資性不動產」*

此修正澄清特定交易是否符合國際財務報導準則第3號企業合併之定義以及該不動產是否同時符合國際會計準則第40號投資性不動產之定義，需分別依循此兩號準則之規定獨立進行分析。此修正自2014年7月1日以後開始之年度期間生效。

(7) 國際財務報導準則第14號「管制遞延帳戶」

對於處於費率管制活動之首次採用國際財務報導準則採用者，允許該等個體依先前之一般公認會計原則繼續認列與費率管制相關之金額，惟為增進與已採用國際財務報導準則編製者之比較性，國際財務報導準則第14號要求應將該等金額單獨列報。此準則自2016年1月1日以後開始之年度期間生效。

(8) 國際財務報導準則第11號「聯合協議」之修正—收購聯合營運權益之會計

此修正針對如何處理收購聯合營運(構成一業務者)之權益提供新指引，要求企業就其收購持份之範圍適用IFRS 3「企業合併」(及未與IFRS 11相衝突之其他IFRSs)之所有原則，並依據該等準則揭露相關資訊。此修正自2016年1月1日以後開始之年度期間生效。

(9) 國際會計準則第16號「不動產、廠房及設備」暨國際會計準則第38號「無形資產」之修正—可接受之折舊及攤銷方法之闡釋

此修正係釐清不動產、廠房及設備之折舊方法，不宜以使用該資產之活動所產生之收入為基礎。因該等收入通常反映與企業消耗該資產經濟效益無關之其他因素，例如銷售活動及銷售數量及價格之改變等。此修正亦釐清無形資產攤銷方法之前提假設，不宜以收入作為衡量無形資產經濟效益消耗型態之基礎(惟於特殊情況下，該前提假設可被反駁)。此修正自2016年1月1日以後開始之年度期間生效。

宇隆股份有限公司個體財務報表附註(續)  
(金額除另予註明外，均以新台幣仟元為單位)

(10) 農業：生產性植物（國際會計準則第16號及國際會計準則第41號之修正）

由於生產性植物之產出過程與製造過程類似，國際會計準則理事會決定生產性植物應與國際會計準則第16號所規定不動產、廠房及設備之處理方式一致。因此，此修正將生產性植物納入國際會計準則第16號之範圍，而於生產性植物上成長之作物則維持於國際會計準則第41號之範圍。此修正自2016年1月1日以後開始之年度期間生效。

(11) 於單獨財務報表之權益法(國際會計準則第27號之修正)

此計畫係還原2003年修訂國際會計準則第27號時所移除於單獨財務報表採用國際會計準則第28號權益法會計處理之選項，以與特定國家之單獨財務報表會計處理之規定相符。此準則自2016年1月1日以後開始之年度期間生效。

(12) 2012-2014年國際財務報導準則之改善

*國際財務報導準則第5號「待出售非流動資產及停業單位」*

此修正係規定資產(或待處分群組)自待出售重分類為待分配予業主時，視為原始處分計畫之延續，反之亦然。此外，亦規定停止分類為待分配予業主之處理與停止分類為待出售之處理相同。此修正自2016年1月1日以後開始之年度期間生效。

*國際財務報導準則第7號「金融工具：揭露」*

此修正釐清收費之服務合約可構成繼續參與之目的而須適用國際財務報導準則第7號「金融工具：揭露」中有關整體除列之已移轉金融資產之揭露規定。此外，此修正亦刪除國際財務報導準則第7號對於金融資產與金融負債互抵之揭露要求適用於期中財務報導之相關規定，而回歸國際會計準則第34號「期中財務報導」中簡明財務報表之規定。此修正自2016年1月1日以後開始之年度期間生效。

*國際會計準則第19號「員工福利」*

此修正釐清依據國際會計準則第19號第83段之規定，於評估高品質公司債是否有深度市場以決定退職後福利義務折現之折現率時，係以義務發行之幣別作為依據，而非以國家作為依據。此修正自2016年1月1日以後開始之年度期間生效。

宇隆股份有限公司個體財務報表附註(續)  
(金額除另予註明外，均以新台幣仟元為單位)

國際會計準則第 34 號「期中財務報導」

此修正釐清何謂「於期中財務報告其他部分」揭露之資訊；此修正明訂期中財務報導規定之揭露須包含於期中財務報表附註中或自期中財務報表交叉索引至此資訊所在處，而該資訊需與期中財務報表同一時間及以相同條件提供予使用者。此修正自 2016 年 1 月 1 日以後開始之年度期間生效。

(13) 揭露倡議(修正國際會計準則第 1 號「財務報表之表達」)

主要修正包括：(1)重大性，釐清企業不應藉由不重要之資訊或將不同性質或功能之資訊彙總表達而模糊重要資訊，降低財務報表之可了解性。此項修正再次重申國際財務報導準則所要求特定之揭露，應進行該資訊是否重大之評估、(2)分類及小計，釐清綜合損益表及資產負債表之單行項目可再予細分，及企業應如何表達並增加額外之小計資訊、(3)附註之架構，釐清對於財務報表附註呈現之順序，企業係有裁量空間，惟仍強調考量順序時要兼顧可了解性及可比性、(4)會計政策之揭露，刪除重大會計政策中與所得稅及外幣兌換損益相關之例舉，因考量前述例舉並無助益，及(5)源自權益會計處理投資之其他綜合損益項目之表達，釐清採用權益法認列之關聯企業及合資之其他綜合損益之份額依後續能否重分類至損益彙總為財務報表之單行項目表達。此修正自 2016 年 1 月 1 日以後開始之年度期間生效。

(14) 投資個體：對合併例外之適用(修正國際財務報導準則第 10 號、國際財務報導準則第 12 號及國際會計準則第 28 號)

此修正包括：(1)釐清當投資個體按公允價值衡量其所有子公司時，本身為該投資個體子公司之中間層級母公司係適用國際財務報導準則第 10 號第 4 段所規定編製合併財務報表之豁免、(2)釐清子公司唯有於其本身並非投資個體且提供對投資個體母公司之支援服務時，方須依據國際財務報導準則第 10 號第 32 段之規定併入投資個體母公司之合併報表，及(3)允許投資者於適用國際會計準則第 28 號所規定之權益法時，保留屬投資個體之關聯企業或合資對其子公司權益所適用之公允價值衡量。此修正自 2016 年 1 月 1 日以後開始之年度期間生效。

以上為國際會計準則理事會已發布，金管會已認可且自 2017 年 1 月 1 日以後開始之會計年度適用之新發布、修訂及修正之準則或解釋，本公司評估新公布或修正準則、或解釋對本公司並無重大影響。

宇隆股份有限公司個體財務報表附註(續)  
(金額除另予註明外，均以新台幣仟元為單位)

2. 截至財務報告通過發布日為止，本公司未採用下列國際會計準則理事會已發布但金管會尚未認可之新發布、修訂及修正準則或解釋如下：

(1) 國際財務報導準則第15號「客戶合約之收入」

此新準則之核心原則為企業認列收入以描述對客戶所承諾之商品或勞務之移轉，該收入之金額反映該等商品或勞務換得之預期有權取得之對價。企業依該核心原則認列收入，應適用下列步驟：

- (a) 步驟 1：辨認客戶合約
- (b) 步驟 2：辨認合約中之履約義務
- (c) 步驟 3：決定交易價格
- (d) 步驟 4：將交易價格分攤至合約中之履約義務
- (e) 步驟 5：於（或隨）企業滿足履約義務時認列收入

此外，亦包括一套整合性之揭露規定，該等規定將使企業對財務報表使用者提供有關客戶合約所產生之收入與現金流量之性質、金額、時間及不確定性之綜合資訊。此準則自 2018 年 1 月 1 日以後開始之年度期間生效。

(2) 國際財務報導準則第9號「金融工具」

國際會計準則理事會發布國際財務報導準則第 9 號「金融工具」最終版本，內容包括分類與衡量、減損及避險會計，此準則將取代國際會計準則第 39 號「金融工具：認列與衡量」及先前已發布之國際財務報導準則第 9 號「金融工具」（內容包含分類與衡量及避險會計）。

分類與衡量：金融資產以攤銷後成本衡量、透過損益按公允價值衡量或透過其他綜合損益按公允價值衡量，主要係以管理金融資產之經營模式及該金融資產之現金流量特性為基礎；金融負債則以攤銷後成本衡量或透過損益按公允價值衡量外，另有「本身信用」變動不認列於損益之規定。

減損：係以預計損失模型評估減損損失，以原始認列後之信用風險是否重大增加而認列 12 個月或存續期間之預計信用損失。

避險會計：係以風險管理目標為基礎採用避險會計，並以避險比率衡量有效性。

此準則自 2018 年 1 月 1 日以後開始之年度期間生效。

宇隆股份有限公司個體財務報表附註(續)  
(金額除另予註明外，均以新台幣仟元為單位)

- (3) 國際財務報導準則第10號「合併財務報表」及國際會計準則第28號「投資關聯企業及合資」之修正－投資者與其關聯企業或合資間之資產出售或投入

此計畫係為處理國際財務報導準則第 10 號「合併財務報表」與國際會計準則第 28 號「投資關聯企業及合資」間，有關以子公司作價投資關聯企業或合資而喪失控制之不一致。國際會計準則第 28 號規定投入非貨幣性資產以交換關聯企業或合資之權益時，應依順流交易之處理方式銷除所產生利益或損失之份額；國際財務報導準則第 10 號則規定應認列喪失對子公司之控制時之全數利益或損失。此修正限制國際會計準則第 28 號之前述規定，當構成國際財務報導準則第 3 號所定義為業務之資產出售或投入時，其所產生之利益或損失應全數認列。

此修正亦修改國際財務報導準則第 10 號使得投資者與其關聯企業或合資間，當出售或投入不構成國際財務報導準則第 3 號所定義業務之子公司時，其產生之利益或損失，僅就非屬投資者所享有份額之範圍認列。

此外，此修正經決議未定期延後生效，但仍允許提前適用。

- (4) 國際財務報導準則第 16 號「租賃」

此新準則要求承租人除特定豁免條件外，對所有租賃採單一會計模式，即將大部分之租賃於資產負債表上認列資產及負債。另，出租人之租賃仍分類為營業租賃及融資租賃。此準則自 2019 年 1 月 1 日以後開始之年度期間生效。

- (5) 未實現損失產生之遞延所得稅資產之認列(修正國際會計準則第 12 號「所得稅」)

此修正係釐清對於未實現損失產生之遞延所得稅資產之認列方式。此修正自 2017 年 1 月 1 日以後開始之年度期間生效。

- (6) 揭露倡議(國際會計準則第 7 號「現金流量表」之修正)

此修正係針對與負債有關之籌資活動，增加期初至期末之調節資訊。此修正自 2017 年 1 月 1 日以後開始之年度期間生效。

宇隆股份有限公司個體財務報表附註(續)  
(金額除另予註明外，均以新台幣仟元為單位)

(7) 國際財務報導準則第 15 號「客戶合約之收入」之闡釋

此修正主要係釐清如何辨認合約中之履約義務、如何決定一企業為主理人或代理人，以及如何決定授權之收入認列應於某一時點或隨時間逐步認列。此修正自 2018 年 1 月 1 日以後開始之年度期間生效。

(8) 國際財務報導準則第 2 號「股份基礎給付」之修正

此修正包括：(1)釐清現金交割之股份基礎給付交易若有既得條件(服務條件或非市價績效條件)，則於衡量日估計股份增值權時不得考慮市價條件以外之既得條件。既得條件應藉由調整股份增值權數量納入負債衡量之考量、(2)釐清若稅務法令要求企業以權益工具交割時，應扣繳稅款，此種協議若除了前述淨交割特性以外，其餘皆可符合權益工具交割之股份基礎給付交易，則此協議屬權益工具交割之交易、及(3)釐清若以現金交割之股份基礎給付交易相關條款於修改後，符合以權益工具交割之股份基礎給付交易，則應自修改日起改作以權益工具交割之股份基礎給付交易處理，並於修改日以權益工具於該日之公允價值就已取得之商品或勞務之累計程度認列至權益，除列以現金交割之股份基礎給付交易於修改日存在之負債，修改日除列之負債之帳面金額與認列至權益金額兩者之差額認列至損益。此修正自 2018 年 1 月 1 日以後開始之年度期間生效。

(9) 於國際財務報導準則第 4 號「保險合約」下國際財務報導準則第 9 號「金融工具」之適用(國際財務報導準則第 4 號之修正)

此修正協助解決國際財務報導準則第 9 號「金融工具」生效日(2018 年 1 月 1 日)與國際會計準則理事會即將發布之新保險合約準則生效日(不會早於 2020 年)不同產生之議題。此修正允許企業所發行符合國際財務報導準則第 4 號適用範圍之保險合約，於適用國際財務報導準則第 9 號「金融工具」且新保險合約準則生效前，可減少特定之影響。此修正提出兩個方法，分別為覆蓋法及暫時豁免法，覆蓋法允許企業，對於新保險合約準則生效日前採用國際財務報導準則第 9 號之規定可能產生之部分會計配比之損益影響數予以消除；暫時豁免法允許符合規定之企業可選擇於 2021 年以前遞延採用國際財務報導準則第 9 號之規定(亦即在新保險合約準則生效前仍採用國際會計準則第 39 號之規定)。

宇隆股份有限公司個體財務報表附註(續)  
(金額除另予註明外，均以新台幣仟元為單位)

(10) 投資性不動產之轉換(國際會計準則第 40 號「投資性不動產」之修正)

此修正增加投資性不動產轉換之相關規定，並釐清當不動產符合或不再符合投資性不動產定義且有用途改變之證據時，企業應將不動產轉入投資性不動產或從投資性不動產轉出，管理當局意圖改變並非用途改變之證據。此修正自 2018 年 1 月 1 日以後開始之年度期間生效。

(11) 2014-2016 年國際財務報導準則之改善

*國際財務報導準則第 1 號「首次採用國際財務報導準則」*

此修正修改及增加針對部分準則修正之過渡條款，以及刪除國際財務報導準則第 1 號附錄 E 給予首次採用者之短期豁免。此修正自 2018 年 1 月 1 日以後開始之年度期間生效。

*國際財務報導準則第 12 號「對其他個體之權益之揭露」*

此修正釐清國際財務報導準則第 12 號之揭露規定(除第 B10 至 B16 段外)，適用於分類至待出售非流動資產及停業單位之對其他個體之權益。此修正自 2017 年 1 月 1 日以後開始之年度期間生效。

*國際會計準則第 28 號「投資關聯企業及合資」*

此修正釐清當對關聯企業或合資之投資係直接或間接透過屬創業投資組織或共同基金、單位信託及類似個體(包括與投資連結之保險基金)之個體所持有時，該個體應按個別投資之基礎選擇依國際財務報導準則第 9 號「金融工具」之規定，透過損益按公允價值以衡量對該等關聯企業或合資之投資。此外，若企業本身非為投資個體，且對投資個體關聯企業或投資個體合資具有權益時，企業對關聯企業或合資採用權益法時，係按每一投資個體關聯企業或投資個體合資，選擇維持該投資個體關聯企業或投資個體合資對其子公司之權益所採用之公允價值衡量。此修正自 2018 年 1 月 1 日以後開始之年度期間生效。

(12) 國際財務報導解釋第 22 號「外幣交易及預付(預收)款」

該解釋說明，於適用國際會計準則第 21 號「匯率變動之影響」第 21 及 22 段時，為決定相關資產、費用或收益(或其一部分)之原始認列且於除列與預付(預收)外幣款項有關之非貨幣性資產或非貨幣性負債時所採用之交易日匯率，該交易日係指個體原始認列因預付(預收)外幣款項產生之非貨幣性資產或非貨幣性負債之日。如有多筆預付(預收)款項，個體須對各別預付(預收)款項決定其交易日。此解釋自 2018 年 1 月 1 日以後開始之年度期間生效。



宇隆股份有限公司個體財務報表附註(續)  
(金額除另予註明外，均以新台幣仟元為單位)

以上為國際會計準則理事會已發布但金管會尚未認可之準則或解釋，其實際適用日期以金管會規定為準，本公司除現正評估(4)~(6)、(12)之新公布或修正準則、或解釋之潛在影響，暫時無法合理估計前述準則或解釋對本公司之影響外，其餘新公布或修正準則、或解釋對本公司並無重大影響。

四、重大會計政策之彙總說明

1. 遵循聲明

本公司民國一〇五年度及一〇四年度之個體財務報告係依據證券發行人財務報告編製準則編製。

2. 編製基礎

本公司依據證券發行人財務報告編製準則編製個體財務報告。依據證券發行人財務報告編製準則第21條規定，個體財務報告當期損益及其他綜合損益與合併基礎編製之財務報告中當期損益及其他綜合損益歸屬於母公司業主之分攤數相同，且個體財務報告業主權益與合併基礎編製之財務報告中歸屬於母公司業主之權益相同。因此，投資子公司於個體財務報告係以「採用權益法之投資」表達，並作必要之評價調整。

個體財務報表除以公允價值衡量之金融工具外，係以歷史成本為編製基礎。除另行註明者外，個體財務報表均以新台幣仟元為單位。

3. 外幣交易

本公司之個體財務報表係以功能性貨幣新台幣表達。

外幣交易係以交易日匯率換算為其功能性貨幣記錄。於每一報導期間結束日，外幣貨幣性項目以該日收盤匯率換算；以公允價值衡量之外幣非貨幣性項目，以決定公允價值當日之匯率換算；以歷史成本衡量之外幣非貨幣性項目，以原始交易日之匯率換算。

除下列所述者外，因交割或換算貨幣性項目所產生之兌換差額，於發生當期認列為損益。

宇隆股份有限公司個體財務報表附註(續)  
(金額除另予註明外，均以新台幣仟元為單位)

- (1) 為取得符合要件之資產所發生之外幣借款，其產生之兌換差額若視為對利息成本之調整者，為借款成本之一部分，予以資本化作為該項資產之成本。
- (2) 適用國際會計準則第39號「金融工具：認列與衡量」之外幣項目，依金融工具之會計政策處理。
- (3) 構成報導個體對國外營運機構淨投資一部分之貨幣性項目，所產生之兌換差額原始係認列為其他綜合損益，並於處分該淨投資時，自權益重分類至損益。

當非貨幣性項目之利益或損失認列為其他綜合損益時，該利益或損失之任何兌換組成部分認列為其他綜合損益。當非貨幣性項目之利益或損失認列為損益時，該利益或損失之任何兌換組成部分認列為損益。

#### 4. 外幣財務報表之換算

本公司之每一國外營運機構係自行決定其功能性貨幣，並以該功能性貨幣衡量其財務報表。編製個體財務報表時，國外營運機構之資產與負債係以該資產負債表日之收盤匯率換算為新台幣，收益及費損項目係以當期平均匯率換算。因換算而產生之兌換差額認列為其他綜合損益，並於處分該國外營運機構時，將先前已認列於其他綜合損益並累計於權益項下之單獨組成部分之累計兌換差額，於認列處分損益時，自權益重分類至損益。對國外營運機構喪失控制、重大影響或聯合控制但仍保留部分權益時，亦按處分處理。

在未喪失控制下部分處分包含國外營運機構之部分子公司時，按比例將認列於其他綜合損益之累計兌換差額以「採用權益法之投資」調整，而不認列為損益；在未喪失重大影響或聯合控制下，部分處分包含國外營運機構之關聯企業或聯合控制個體時，累計兌換差額則按比例重分類至損益。

本公司因收購國外營運機構產生之商譽及對其資產與負債帳面金額所作之公允價值調整，視為該國外營運機構之資產及負債，並以其功能性貨幣列報。

宇隆股份有限公司個體財務報表附註(續)  
(金額除另予註明外，均以新台幣仟元為單位)

5. 資產與負債區分流動與非流動之分類標準

有下列情況之一者，分類為流動資產，非屬流動資產則分類為非流動資產：

- (1) 預期於正常營業週期中實現該資產，或意圖將其出售或消耗。
- (2) 主要為交易目的而持有該資產。
- (3) 預期於報導期間後十二個月內實現該資產。
- (4) 現金或約當現金，但於報導期間後至少十二個月將該資產交換或用以清償負債受到限制者除外。

有下列情況之一者，分類為流動負債，非屬流動負債則分類為非流動負債：

- (1) 預期於其正常營業週期中清償該負債。
- (2) 主要為交易目的而持有該負債。
- (3) 預期於報導期間後十二個月內到期清償該負債。
- (4) 不能無條件將清償期限遞延至報導期間後至少十二個月之負債。負債之條款，可能依交易對方之選擇，以發行權益工具而導致其清償者，並不影響其分類。

6. 現金及約當現金

現金及約當現金係庫存現金、活期存款、可隨時轉換成定額現金且價值變動風險甚小之短期並具高度流動性(合約期間一年內)之定期存款或投資。

7. 金融工具

金融資產與金融負債於本公司成為該金融工具合約條款之一方時認列。

符合國際會計準則第39號「金融工具：認列與衡量」適用範圍之金融資產與金融負債，於原始認列時，係依公允價值衡量，直接可歸屬於金融資產與金融負債(除分類為透過損益按公允價值衡量之金融資產及金融負債外)取得或發行之交易成本，係從該金融資產及金融負債之公允價值加計或減除。

(1) 金融資產

本公司所有慣例交易金融資產之認列與除列，採交易日會計處理。

宇隆股份有限公司個體財務報表附註(續)  
(金額除另予註明外，均以新台幣仟元為單位)

本公司之金融資產係分類為透過損益按公允價值衡量之金融資產、持有至到期日投資、備供出售金融資產與放款及應收款四類。該分類係於金融資產原始認列時視其性質及目的而決定。

透過損益按公允價值衡量之金融資產

透過損益按公允價值衡量之金融資產包括持有供交易及原始認列即指定透過損益按公允價值衡量者。

當符合下列條件之一，分類為持有供交易：

- A. 其取得之主要目的為短期內出售；
- B. 於原始認列時即屬合併管理之可辨認金融工具組合之一部分，且有近期該組合為短期獲利之操作型態之證據；或
- C. 屬衍生工具(財務保證合約或被指定且有效之避險工具之衍生工具除外)。

對於包含一個或多個嵌入式衍生工具之合約，可指定整體混合(結合)合約為透過損益按公允價值衡量之金融資產；或當符合下列因素之一而可提供更攸關之資訊時，於原始認列時指定為透過損益按公允價值衡量：

- A. 該指定可消除或重大減少衡量或認列不一致；或
- B. 一組金融資產、金融負債或兩者，依書面之風險管理或投資策略，以公允價值基礎管理並評估其績效，且本公司內部提供予管理階層之該投資組合資訊，亦以公允價值為基礎。

此類金融資產以公允價值衡量，其再衡量產生之利益或損失認列為損益，該認列為損益之利益或損失包含該金融資產所收取之任何股利或利息(包含於投資當年度收到者)。

對於此類金融資產，若無活絡市場公開報價且公允價值無法可靠衡量時，於報導期間結束日以成本減除減損損失後之金額衡量，並以成本衡量之金融資產列報於資產負債表。

宇隆股份有限公司個體財務報表附註(續)  
(金額除另予註明外，均以新台幣仟元為單位)

#### 備供出售金融資產

備供出售金融資產係非衍生金融資產，且被指定為備供出售，或未被分類為透過損益按公允價值衡量之金融資產、持有至到期日投資或放款及應收款。

備供出售貨幣性金融資產帳面金額變動中之部分兌換差額、備供出售金融資產以有效利率法計算之利息收入及備供出售權益投資之股利收入，係認列於損益。其餘備供出售金融資產帳面金額之變動，於該投資除列前認列於權益項下；除列時將先前認列於權益項下之累積數重分類至損益。

對於權益工具投資，若無活絡市場公開報價且公允價值無法可靠衡量時，於報導期間結束日以成本減除減損損失後之金額衡量，並以成本衡量之金融資產列報於資產負債表。

#### 放款及應收款

放款及應收款係指無活絡市場之公開報價且具固定或可決定收取金額之非衍生金融資產，且須同時符合下列條件：未分類為透過損益按公允價值衡量、未指定為備供出售，以及未因信用惡化以外之因素致持有人可能無法收回幾乎所有之原始投資。

此等金融資產係以應收款項及無活絡市場之債券投資單獨表達於資產負債表，於原始衡量後，採有效利率法之攤銷後成本減除減損後之金額衡量。攤銷後成本之計算則考量取得時之折價或溢價以及交易成本。有效利率法之攤銷認列於損益。

#### 金融資產減損

除透過損益按公允價值衡量之金融資產外，其他金融資產係於每一報導期間結束日評估減損，當有客觀證據顯示，因金融資產原始認列後發生之單一或多項損失事項，致使金融資產之估計未來現金流量受損失者，該金融資產即已發生減損。金融資產帳面金額之減少除應收款項係藉由備抵帳戶調降外，其餘則直接由帳面金額中扣除，並將損失認列於損益。

當備供出售權益投資之公允價值低於成本且發生顯著或永久性下跌時，將被認為是一項損失事項。

宇隆股份有限公司個體財務報表附註(續)  
(金額除另予註明外，均以新台幣仟元為單位)

其他金融資產之損失事項可能包含：

- (5) 發行人或交易對方發生重大財務困難；或
- (6) 違反合約，例如利息或本金支付之延滯或不償付；或
- (7) 債務人很有可能破產或進行其他財務重整；或
- (8) 金融資產之活絡市場因發行人財務困難而消失。

本公司針對以攤銷後成本衡量之持有至到期日金融資產與放款及應收款，首先個別評估重大個別金融資產是否存有減損客觀證據，個別不重大之金融資產則以群組評估。若確定個別評估之金融資產無減損客觀證據存在，無論是否重大，將具有類似信用風險特性之金融資產合併為一群組，並以群組進行減損評估。若存有發生減損損失之客觀證據，損失之衡量係以資產之帳面金額與估計未來現金流量現值之差額決定。估計未來現金流量之現值係依該資產原始有效利率折現，惟放款如採浮動利率，其用以衡量減損損失之折現率則為現時有效利率。利息收入係以減少後之資產帳面金額為基礎，並以計算減損損失所採用之現金流量折現率持續估列入帳。

當應收款項預期於未來無法收現時，應收款項及相關之備抵科目即應予沖銷。於認列減損損失之後續年度，若因一事件之發生導致估計減損損失金額增加或減少，則藉由調整備抵科目以增加或減少先前已認列之減損損失。如沖銷之後回收，則此回收認列於損益。

分類為備供出售之權益工具，減損認列金額係以取得成本與目前公允價值之差異所衡量之累積損失，減除先前已認列於損益之減損損失衡量，並自權益項下重分類至損益。權益投資之減損損失不透過損益迴轉；減損後之公允價值增加直接認列於權益。

分類為備供出售之債務工具，減損認列金額係以攤銷後成本與當時公允價值間之差異所衡量之累積損失，減除該資產先前已認列於損益之減損損失衡量。未來利息收入依資產減少後帳面金額為基礎，並以衡量減損損失計算現金流量折現所使用之有效利率設算，利息收入認列於損益。債務工具公允價值如於後續年度增加，且該增加明顯與認列減損損失後發生之事件相關，則減損損失透過損益迴轉。

宇隆股份有限公司個體財務報表附註(續)  
(金額除另予註明外，均以新台幣仟元為單位)

### 金融資產除列

本公司持有之金融資產於符合下列情況之一時除列：

- A. 來自金融資產現金流量之合約權利終止。
- B. 已移轉金融資產且將該資產所有權之幾乎所有風險及報酬移轉予他人。
- C. 既未移轉亦未保留資產所有權之幾乎所有風險及報酬，但已移轉對資產之控制。

一金融資產整體除列時，其帳面金額與已收取或可收取對價加計認列於其他綜合損益之任何累計利益或損失總和間之差額係認列於損益。

## (2) 金融負債及權益工具

### 負債或權益之分類

本公司發行之負債及權益工具係依據合約協議之實質與金融負債及權益工具之定義分類為金融負債或權益。

### 權益工具

權益工具係指表彰本公司於資產減除所有負債後剩餘權益之任何合約，本公司發行之權益工具係以取得之價款扣除直接發行成本後之金額認列。

### 複合工具

本公司對所發行之可轉換公司債依其合約條款確認金融負債及權益組成要素。另對所發行之轉換公司債，係於區分權益要素前評估嵌入之買、賣權之經濟特性及風險是否與主債務商品緊密關聯。

不涉及衍生金融工具之負債部分，其公允價值使用性質相當且不具轉換特性債券之市場利率評估，於轉換或贖回清償前，此部分金額分類為以攤銷後成本衡量之金融負債；至於其他與主契約經濟特性風險不緊密關聯之嵌入式衍生金融工具部分(例如嵌入之買回權及贖回權經確認其執行價格無法幾乎等於債務商品於每一執行日之攤銷後成本)，除屬權益組成要素外，分類為負債組成要素，並於後續期間以透過損益按公允價值衡量；權益要素之金額則以轉換公司債公允價值減除負債組成部分決定之，其帳面金額於後續之會計期間不予重新衡量。若所發行之轉換公司債不具權益要素，則依國際會計準則第39號「金融工具：認列與衡量」混合工具之方式處理。

宇隆股份有限公司個體財務報表附註(續)  
(金額除另予註明外，均以新台幣仟元為單位)

交易成本依照原始認列可轉換公司債分攤予負債及權益組成部分之比例，分攤至負債及權益組成部分。

轉換公司債持有人於該轉換公司債到期前要求行使轉換權利時，先將負債組成要素之帳面金額調整至轉換當時應有之帳面金額，作為發行普通股之入帳基礎。

### 金融負債

符合國際會計準則第39號「金融工具：認列與衡量」適用範圍之金融負債於原始認列時，分類為透過損益按公允價值衡量之金融負債或以攤銷後成本衡量之金融負債。

### 透過損益按公允價值衡量之金融負債

透過損益按公允價值衡量之金融負債，包括持有供交易之金融負債及原始認列指定透過損益按公允價值衡量之金融負債。

當符合下列條件之一，分類為持有供交易：

- A. 其取得之主要目的為短期內出售；
- B. 於原始認列時即屬合併管理之可辨認金融工具組合之一部分，且有近期該組合為短期獲利之操作型態之證據；或
- C. 屬衍生工具(財務保證合約或被指定且有效之避險工具之衍生工具除外)。

對於包含一個或多個嵌入式衍生工具之合約，可指定整體混合(結合)合約為透過損益按公允價值衡量之金融負債；當符合下列因素之一而可提供更攸關之資訊時，於原始認列時指定為透過損益按公允價值衡量：

- A. 該指定可消除或重大減少衡量或認列不一致；或
- B. 一組金融資產、金融負債或兩者，依書面之風險管理或投資策略，以公允價值基礎管理並評估其績效，且合併公司內部提供予管理階層之該投資組合資訊，亦以公允價值為基礎。

此類金融負債再衡量產生之利益或損失認列為損益，該認列為損益之利益或損失包含該金融負債所支付之任何利息。



宇隆股份有限公司個體財務報表附註(續)  
(金額除另予註明外，均以新台幣仟元為單位)

對於此類金融負債，若無活絡市場公開報價且公允價值無法可靠衡量時，於報導期間結束日以成本衡量，並以成本衡量之金融負債列報於資產負債表。

以攤銷後成本衡量之金融負債

以攤銷後成本衡量之金融負債包括應付款項及借款等，於原始認列後，續後以有效利率法衡量。當金融負債除列及透過有效利率法攤提時，將其相關損益及攤銷數認列於損益。

攤銷後成本之計算考量取得時之折價或溢價及交易成本。

金融負債之除列

當金融負債之義務解除、取消或失效時，則除列該金融負債。

當本公司與債權人間就具重大差異條款之債務工具進行交換，或對現有金融負債之全部或部分條款作重大修改(不論是否因財務困難)，以除列原始負債並認列新負債之方式處理，除列金融負債時，將其帳面金額與所支付或應支付對價總額(包括移轉之非現金資產或承擔之負債)間之差額認列於損益。

(3) 金融資產及負債之互抵

金融資產及金融負債僅於已認列金額目前具互抵之法律行使權利且有意圖以淨額交割或同時變現資產及清償負債時，方能予以互抵並以淨額列示於資產負債表。

8. 衍生金融工具

本公司所持有或發行之衍生金融工具係用以規避匯率風險及利率風險，其中屬指定且為有效避險者，於資產負債表列報為避險之衍生金融資產或金融負債；其餘非屬指定且為有效避險者，則於資產負債表列報為透過損益按公允價值衡量(屬持有供交易)之金融資產或金融負債。

衍生金融工具之原始認列係以衍生金融工具合約簽訂日之公允價值衡量，並於續後採公允價值衡量。當衍生金融工具之公允價值為正數時，為金融資產；公允價值為負數時，則為金融負債。衍生金融工具公允價值變動直接認列於損益，惟涉及現金流量避險及國外營運機構淨投資避險屬有效部分者，則認列於權益項下。

宇隆股份有限公司個體財務報表附註(續)  
(金額除另予註明外，均以新台幣仟元為單位)

當嵌入於主契約之衍生金融工具，其經濟特性及風險與主契約並非緊密關聯，且主契約非持有供交易或指定透過損益按公允價值衡量時，該嵌入式衍生金融工具應視為獨立之衍生金融工具處理。

#### 9. 公允價值衡量

公允價值係指於衡量日，市場參與者間在有秩序之交易中出售某一資產所能收取或移轉某一負債所需支付之價格。公允價值衡量假設該出售資產或移轉負債之交易發生於下列市場之一：

- (1) 該資產或負債之主要市場，或
- (2) 若無主要市場，該資產或負債之最有利市場

主要或最有利市場必須是公司所能進入以進行交易者。

資產或負債之公允價值衡量係使用市場參與者於定價資產或負債時會使用之假設，其假設該等市場參與者依其經濟最佳利益為之。

非金融資產之公允價值衡量考量市場參與者藉由將該資產用於其最高及最佳使用或藉由將該資產出售予會將該資產用於其最高及最佳使用之另一市場參與者，以產生經濟效益之能力。

本公司採用在相關情況下適合且有足夠資料可得之評價技術以衡量公允價值，並最大化攸關可觀察輸入值之使用且最小化不可觀察輸入值之使用。

#### 10. 存貨

存貨按逐項比較之成本與淨變現價值孰低法評價。

成本指為使存貨達到可供銷售或可供生產狀態及地點所產生之成本：

原物料—以實際進貨成本，採加權平均法

製成品及在製品—包括直接原料、人工及以正常產能分攤之固定製造費用，但不包含借款成本。

淨變現價值指在正常情況下，估計售價減除至完工尚須投入之成本及銷售費用後之餘額。

宇隆股份有限公司個體財務報表附註(續)  
(金額除另予註明外，均以新台幣仟元為單位)

11. 採用權益法之投資

本公司對子公司之投資係依據證券發行人財務報告編製準則第21條之規定，以「採用權益法之投資」表達並作必要之評價調整，以使個體財務報表當期損益及其他綜合損益與合併基礎編製之財務報告中當期損益及其他綜合損益歸屬於母公司業主之分攤數相同，且個體財務報表業主權益與合併基礎編製之財務報告中歸屬於母公司業主之權益相同。此等調整主要係考量投資子公司於合併財務報表依據國際財務報導準則公報第10號「合併財務報表」之處理及不同報導個體層級適用國際財務報導準則之差異，並借記或貸記「採用權益法之投資」、「採用權益法之子公司、關聯企業及合資損益份額」或「採用權益法之子公司、關聯企業及合資其他綜合損益份額」等科目。

本公司對關聯企業之投資係採用權益法處理。關聯企業係指本公司對其有重大影響者。

於權益法下，投資關聯企業於資產負債表之列帳，係以成本加計取得後本公司對該關聯企業淨資產變動數依持股比例認列之金額。對關聯企業投資之帳面金額及其他相關長期權益於採用權益法減少至零後，於發生法定義務、推定義務或已代關聯企業支付款項之範圍內，認列額外損失及負債。本公司與關聯企業間交易所產生之未實現損益，則依其對關聯企業之權益比例銷除。

當關聯企業之權益變動並非因損益及其他綜合損益項目而發生且不影響本公司對其持股比例時，本公司係按持股比例認列相關所有權權益變動。因而所認列之資本公積於後續處分關聯企業時，係按處分比例轉列損益。

關聯企業增發新股時，本公司未按持股比例認購致使投資比例發生變動，因而使本公司對該關聯企業所享有之淨資產持份發生增減者，以「資本公積」及「採用權益法之投資」調整該增減數。於投資比例變動為減少時，另將先前已認列於其他綜合損益之相關項目，依減少比例重分類至損益或其他適當科目。前述所認列之資本公積於後續處分關聯企業時，係按處分比例轉列損益。

關聯企業之財務報表係就與本公司相同之報導期間編製，並進行調整以使其會計政策與本公司之會計政策一致。

宇隆股份有限公司個體財務報表附註(續)  
(金額除另予註明外，均以新台幣仟元為單位)

本公司於每一報導期間結束日採用國際會計準則第39號「金融工具：認列與衡量」之規定確認是否有客觀證據顯示對關聯企業之投資發生減損，若有減損之客觀證據，則本公司即依國際會計準則第36號「資產減損」之規定以關聯企業之可回收金額與帳面金額間之差異數計算減損金額，並將該金額認列於對關聯企業之損益中。前述可回收金額如採用該投資之使用價值，本公司則依據下列估計決定相關使用價值：

- (1) 本公司所享有關聯企業估計未來產生現金流量現值之份額，包括關聯企業因營運所產生之現金流量及最終處分該投資所得之價款；或
- (2) 本公司預期由該投資收取股利及最終處分該投資所產生之估計未來現金流量現值。

當喪失對關聯企業之重大影響時，本公司係以公允價值衡量並認列所保留之投資部分。喪失重大影響時該投資關聯企業之帳面金額與所保留投資之公允價值加計處分所得價款間之差額，則認列為損益。

## 12. 不動產、廠房及設備

不動產、廠房及設備係以取得成本為認列基礎，並減除累計折舊及累計減損後列示，前述成本包含不動產、廠房及設備之拆卸、移除及復原其所在地點之成本及因未完工程所產生之必要利息支出。不動產、廠房及設備之各項組成若屬重大，則單獨提列折舊。當不動產、廠房及設備之重大組成項目須被定期重置，本公司將該項目視為個別資產並以特定耐用年限及折舊方法分別認列。該等被重置部分之帳面金額，則依國際會計準則第16號「不動產、廠房及設備」之除列規定予以除列。重大檢修成本若符合認列條件，係視為替換成本而認列為廠房及設備帳面金額之一部分，其他修理及維護支出則認列至損益。

折舊係以直線法按下列資產之估計耐用年限計提：

固定資產	耐用年限
房屋及建築	5 - 50 年
機器設備	5 - 15 年
運輸設備	5年
其他設備	2 - 30 年

宇隆股份有限公司個體財務報表附註(續)  
(金額除另予註明外，均以新台幣仟元為單位)

不動產、廠房及設備之項目或任一重要組成部分於原始認列後，若予處分或預期未來不會因使用或處分而有經濟效益之流入，則予以除列並認列損益。

不動產、廠房及設備之殘值、耐用年限及折舊方法係於每一財務年度終了時評估，若預期值與先前之估計不同時，該變動視為會計估計變動。

### 13. 租賃

本公司為承租人

融資租賃係移轉租賃標的物所有權相關之幾乎所有風險與報酬予本公司者，並於租賃期間開始日，以租賃資產公允價值或最低租賃給付現值兩者孰低者予以資本化。租金給付則分攤予財務費用及租賃負債之減少數，其中財務費用係以剩餘負債餘額依固定利率決定，並認列於損益。

租賃資產係以該資產耐用年限提列折舊，惟如無法合理確定租賃期間屆滿時本公司將取得該項資產所有權，則以該資產估計耐用年限及租賃期間兩者較短者提列折舊。

營業租賃下之租賃給付係於租賃期間內以直線法認列為費用。

### 14. 無形資產

單獨取得之無形資產於原始認列時係以成本衡量。透過企業合併取得之無形資產成本為收購日之公允價值。無形資產於原始認列後，係以其成本減除累計攤銷及累計減損損失後之金額作為帳面金額。不符合認列條件之內部產生無形資產不予資本化，而係於發生時認列至損益。

無形資產之耐用年限區分為有限及非確定耐用年限。

有限耐用年限之無形資產係於其耐用年限內攤銷，並於存有減損跡象時進行減損測試。有限耐用年限之無形資產攤銷期間及攤銷方法係至少於每一財務年度結束時進行複核。若資產之預估耐用年限與先前之估計不同或未來經濟效益消耗之預期型態已發生改變，則攤銷方法或攤銷期間將予以調整並視為會計估計變動。

宇隆股份有限公司個體財務報表附註(續)  
(金額除另予註明外，均以新台幣仟元為單位)

非確定耐用年限之無形資產不予攤銷，但於每一年度依個別資產或現金產生單位層級進行減損測試。非確定耐用年限之無形資產係於每期評估是否有事件及情況繼續支持該資產之耐用年限仍屬非確定。若耐用年限由非確定改為有限耐用年限時，則推延適用。

無形資產之除列所產生之利益或損失係認列至損益。

電腦軟體

電腦軟體成本於其估計效益年限(三年至五年)採直線法攤提。

15. 非金融資產之減損

本公司於每一報導期間結束日評估所有適用國際會計準則第36號「資產減損」之資產是否存有減損跡象。如有減損跡象或須針對某一資產每年定期進行減損測試，本公司即以個別資產或資產所屬之現金產生單位進行測試。減損測試結果如資產或資產所屬現金產生單位之帳面金額大於其可回收金額，則認列減損損失。可回收金額為淨公允價值或使用價值之較高者。

本公司於每一報導期間結束日針對商譽以外之資產，評估是否有跡象顯示先前已認列之減損損失可能已不存在或減少。如存有此等跡象，本公司即估計該資產或現金產生單位之可回收金額。若可回收金額因資產之估計服務潛能變動而增加時，則迴轉減損。惟迴轉後帳面金額不超過資產在未認列減損損失情況下，減除應提列折舊或攤銷後之帳面金額。

繼續營業單位之減損損失及迴轉數係認列於損益。

16. 收入認列

收入係於經濟效益將很有可能流入本公司且金額能可靠衡量時認列。收入以已收或應收取對價之公允價值衡量。各項收入認列之條件及方式列示如下：

(1) 商品銷售

銷售商品之收入於符合下列所有條件時認列：已將商品所有權之重大風險與報酬移轉予買方、對於已出售之商品既不持續參與管理亦未維持有效控制、收入金額能可靠衡量、與交易有關之經濟效益很有可能流入企業、與交易相關之成本能可靠衡量。

宇隆股份有限公司個體財務報表附註(續)  
(金額除另予註明外，均以新台幣仟元為單位)

(2)利息收入

以攤銷後成本衡量之金融資產(包括放款及應收款及持有至到期日金融資產)及備供出售金融資產，其利息收入係以有效利率法估列，並將利息收入認列於損益。

17. 借款成本

直接可歸屬於取得、建造或生產符合要件之資產的借款成本，予以資本化為該資產成本之一部分。其他所有借款成本則認列為發生期間之費用。借款成本係包括與舉借資金有關而發生之利息及其他成本。

18. 退職後福利計畫

本公司員工退休辦法適用於所有正式任用之員工，員工退休基金全數提存於勞工退休準備金監督委員會管理，並存入退休基金專戶，由於上述退休金係以退休準備金監督委員會名義存入，與本公司完全分離，故未列入上開財務報表中。

對於屬確定提撥計畫之退職後福利計畫，本公司每月負擔之員工退休金提撥率，不得低於員工每月薪資百分之六，所提撥之金額認列為當期費用。

19. 所得稅

所得稅費用(利益)係指包含於決定本期損益中，與當期所得稅及遞延所得稅有關之彙總數。

當期所得稅

本期及前期之當期所得稅負債(資產)，係以報導期間結束日已立法或實質性立法之稅率及稅法衡量。當期所得稅與認列於其他綜合損益或直接認列於權益之項目有關者，係分別認列於其他綜合損益或權益而非損益。

未分配盈餘加徵百分之十營利事業所得稅部分，於股東會決議分配盈餘之日列為所得稅費用。

宇隆股份有限公司個體財務報表附註(續)  
(金額除另予註明外，均以新台幣仟元為單位)

遞延所得稅

遞延所得稅係就報導期間結束日，資產與負債之課稅基礎與其於資產負債表之帳面金額間所產生之暫時性差異予以計算。

除下列兩者外，所有應課稅暫時性差異皆予認列為遞延所得稅負債：

- (1) 商譽之原始認列；或非屬企業合併交易所產生，且於交易當時既不影響會計利潤亦不影響課稅所得(損失)之資產或負債原始認列；
- (2) 因投資子公司、關聯企業及合資權益所產生，其迴轉時點可控制且於可預見之未來很有可能不會迴轉之應課稅暫時性差異。

除下列兩者外，可減除暫時性差異、未使用課稅損失及未使用所得稅抵減產生之遞延所得稅資產，於很有可能有未來課稅所得之範圍內認列：

- (1) 與非屬企業合併交易，且於交易當時既不影響會計利潤亦不影響課稅所得(損失)之資產或負債原始認列所產生之可減除暫時性差異有關；
- (2) 與投資子公司、關聯企業及合資權益所產生之可減除暫時性差異有關，僅於可預見之未來很有可能迴轉且迴轉當時有足夠之課稅所得以供該暫時性差異使用之範圍內認列。

遞延所得稅資產及負債係以預期資產實現或負債清償當期之稅率衡量，該稅率並以報導期間結束日已立法或實質性立法之稅率及稅法為基礎。遞延所得稅資產及負債之衡量係反映報導期間結束日預期回收資產或清償負債帳面金額之方式所產生之租稅後果。遞延所得稅與不列於損益之項目有關者，亦不認列於損益，而係依其相關交易認列於其他綜合損益或直接認列於權益。遞延所得稅資產於每一報導期間結束日予以重新檢視並認列。



宇隆股份有限公司個體財務報表附註(續)  
(金額除另予註明外，均以新台幣仟元為單位)

遞延所得稅資產與負債僅於當期所得稅資產及當期所得稅負債之互抵具有法定執行權，且遞延所得稅係屬同一納稅主體並與由同一稅捐機關課徵之所得稅有關時，可予互抵。

期中期間之所得稅費用，則以當年度預期總盈餘所適用之稅率予以應計及揭露，亦即將估計之年度平均有效稅率應用至期中期間之稅前利益。

#### 五、重大會計判斷、估計及假設不確定性之主要來源

本公司編製個體財務報表時，管理階層須於報導期間結束日進行判斷、估計及假設，此將影響收入、費用、資產與負債報導金額及或有負債之揭露。然而，這些重大假設與估計之不確定性可能導致資產或負債之帳面金額須於未來期間進行重大調整之結果。

##### 估計及假設

於報導期間結束日對有關未來所作之估計及假設不確性之主要來源資訊，具有導致資產及負債帳面金額於下一財務年度重大調整之重大風險。茲說明如下：

##### (1) 應收帳款減損

當有客觀證據顯示減損跡象時，本公司考量未來現金流量之估計，減損損失之金額係以該資產之帳面金額及估計未來現金流量(不包括尚未發生之未來信用損失)按該金融資產之原始有效利率折現之現值間之差額衡量。若未來實際現金流量少於預期，可能會產生重大減損損失

##### (2) 存貨評價

由於存貨須以成本與淨變現價值孰低者計價，故本公司必須運用判斷及估計決定資產負債表日存貨之淨變現價值。由於科技快速變遷，本公司評估資產負債表日存貨因正常損耗、耗時陳舊或無市場銷售價值之金額，並將存貨成本沖減至淨變現價值。此存貨評價主要係依未來特定期間內之產品需求為估計基礎，故可能產生重大變動。

宇隆股份有限公司個體財務報表附註(續)  
(金額除另予註明外，均以新台幣仟元為單位)

(3) 金融工具之公允價值

當認列於資產負債表之金融資產及金融負債公允價值無法由活絡市場取得時，公允價值將運用評價技術來決定，包括收益法(例如現金流量折現模式)或市場法，這些模式所用之假設變動將會影響所報導金融工具之公允價值，請詳附註十二。

(4) 所得稅

所得稅的不確定性存在於對複雜稅務法規之解釋、產生未來課稅所得的金額及時點。由於廣泛的國際商業關係與契約的長期性和複雜性，其實際結果與所作假設間產生之差異，或此等假設於未來之改變，可能迫使將已入帳的所得稅利益和費用於未來予以調整。對所得稅之提列，係依據本公司營業所在各國之稅捐機關可能的查核結果，所作之合理估計。所提列的金額是基於不同因素，例如：以往稅務查核經驗及課稅主體與所屬稅捐機關對稅務法規解釋之不同。此解釋之差異，因公司個別企業所在地之情況，而可能產生各種議題。

六、重要會計項目之說明

1. 現金及約當現金

	105. 12. 31	104. 12. 31
庫存現金	\$239	\$272
銀行存款	698, 409	619, 273
合計	\$698, 648	\$619, 545

2. 應收帳款

(1) 應收帳款及應收帳款-關係人：

	105. 12. 31	104. 12. 31
應收帳款	\$255, 833	\$273, 622
減：備抵呆帳	(2, 224)	(4, 413)
合計	\$253, 609	\$269, 209

宇隆股份有限公司個體財務報表附註(續)  
(金額除另予註明外，均以新台幣仟元為單位)

- (2)本公司對客戶之授信期間通常為60天至90天。有關應收帳款減損所提列之呆帳變動及帳齡分析資訊如下(信用風險揭露請詳附註十二.4)：

	個別評估 之減損損失	群組評估 之減損損失	合計
105.01.01	\$-	\$4,413	\$4,413
當年度發生(迴轉)之金額	-	(2,189)	(2,189)
105.12.31	\$-	\$2,224	\$2,224
104.01.01	\$-	\$2,473	\$2,473
當年度發生(迴轉)之金額	-	1,940	1,940
104.12.31	\$-	\$4,413	\$4,413

- (3)應收帳款淨額之逾期帳齡分析如下：

	未逾期且 未減損	已逾期但尚未減損之應收帳款					合計
		30天內	31-60天	61-90天	91-120天	121天以上	
105.12.31	\$209,048	\$30,219	\$11,190	\$3,008	\$144	\$-	\$253,609
104.12.31	\$207,174	\$50,865	\$11,170	\$-	\$-	\$-	\$269,209

- (4)本公司對上述應收帳款未有提供擔保之情形。

### 3. 存貨

- (1)存貨組成明細如下：

	105.12.31	104.12.31
原料	\$38,771	\$38,501
物 料	4,372	6,314
在 製 品	23,655	25,257
製 成 品	20,155	20,190
商 品	-	2,240
合計	\$86,953	\$92,502

- (2)本公司民國一〇五年度及一〇四年度認列為費用之存貨成本分別為908,068仟元及916,743仟元，其中包括民國一〇五年及一〇四年一月一日至十二月三十一日產生存貨沖減至淨變現價值而認列為當期呆滯及跌價損失4,700仟元及1,701仟元。

本公司對上述存貨未有提供擔保之情事。

宇隆股份有限公司個體財務報表附註(續)  
(金額除另予註明外，均以新台幣仟元為單位)

4. 採用權益法之投資

本公司投資子公司於個體財務報表係以「採權益法之投資」表達，並作必要之評價調整，明細如下：

被投資公司名稱	105.12.31		104.12.31	
	金額	持股比例	金額	持股比例
TIPO INTERNATIONAL CO., LTD.	\$1,503,508	100.00%	\$1,426,966	100.00%
T&M JOINT (Cayman) HOLDING CO., LTD.	14,830	25.19%	19,841	25.19%
	<u>\$1,518,338</u>		<u>\$1,446,807</u>	

為提高生產品質及拓展業務之需求，本公司截至民國一〇五年十二月三十一日止，投資子公司T&M美金1,040仟元，並藉由T&M轉投資泰國MAST泰銖52,612仟元，以開拓泰國市場。因經營管理效率之考量，董事會決議調整對T&M及MAST之投資架構，調整後本公司對T&M之持股比例減為25.19%，因持股比例少於50%，故本公司對T&M未具有實質上控制能力。

為提高生產品質及拓展業務之需求，本公司截至民國一〇五年十二月三十一日止，投資子公司TIPO美金27,633仟元，並藉由TIPO轉投資香港信豐企業有限公司及浙江宇鑽精密元件有限公司美金7,133仟元及美金20,000仟元，以開拓中國市場。本公司對TIPO之持股比例為100%，故本公司對TIPO具有實質上控制能力。

民國一〇五年度及一〇四年度按權益法認列之投資(損)益及換算調整數明細如下：

被投資公司名稱	一〇五年度		一〇四年度	
	投資(損)益	換算調整數	投資(損)益	換算調整數
TIPO INTERNATIONAL CO., LTD.	\$194,953	\$(129,752)	\$31,117	\$(1,631)
T&M JOINT (Cayman) HOLDING CO., LTD.	(5,011)	-	(2,870)	(1,064)
	<u>\$189,942</u>	<u>\$(129,752)</u>	<u>\$28,247</u>	<u>\$(2,695)</u>

民國一〇五年度及一〇四年度以現金投資子公司之明細如下：

被投資公司	一〇五年度	一〇四年度
TIPO INTERNATIONAL CO., LTD.	\$16,292	\$31,508
T&M JOINT (Cayman) HOLDING CO., LTD.	-	-
合計	<u>\$16,292</u>	<u>\$31,508</u>

本公司採用權益法之投資未有提供擔保之情事。

宇隆股份有限公司個體財務報表附註(續)  
(金額除另予註明外，均以新台幣仟元為單位)

5. 不動產、廠房及設備

(1)各項設備變動情形如下：

	土地	房屋及建築	機器設備	運輸設備	其他設備	未完工程	合計
成本：							
105.01.01	\$5,850	\$189,923	\$194,709	\$17,483	\$23,185	\$6,397	\$437,547
增添	-	2,637	11,794	1,138	4,539	2,095	22,203
處分	-	-	-	(700)	(799)	-	(1,499)
移轉	-	20,347	14,829	20	7,270	(1,331)	41,135
105.12.31	<u>\$5,850</u>	<u>\$212,907</u>	<u>\$221,332</u>	<u>\$17,941</u>	<u>\$34,195</u>	<u>\$7,161</u>	<u>\$499,386</u>
104.01.01	\$-	\$110,947	\$133,741	\$18,483	\$17,905	\$4,880	\$285,956
增添	-	593	13,093	-	1,417	3,046	18,149
處分	-	-	-	(1,000)	(597)	-	(1,597)
移轉	5,850	78,383	47,875	-	4,460	(1,529)	135,039
104.12.31	<u>\$5,850</u>	<u>\$189,923</u>	<u>\$194,709</u>	<u>\$17,483</u>	<u>\$23,185</u>	<u>\$6,397</u>	<u>\$437,547</u>
折舊及減損：							
105.01.01	\$-	\$22,943	\$60,581	\$13,412	\$12,477	\$-	\$109,413
折舊	-	6,710	19,204	1,853	2,408	-	30,175
處分	-	-	-	(699)	(285)	-	(984)
105.12.31	<u>\$-</u>	<u>\$29,653</u>	<u>\$79,785</u>	<u>\$14,566</u>	<u>\$14,600</u>	<u>\$-</u>	<u>\$138,604</u>
104.01.01	\$-	\$17,746	\$44,270	\$11,759	\$10,719	\$-	\$84,494
折舊	-	5,197	16,311	2,417	2,351	-	26,276
處分	-	-	-	(764)	(593)	-	(1,357)
104.12.31	<u>\$-</u>	<u>\$22,943</u>	<u>\$60,581</u>	<u>\$13,412</u>	<u>\$12,477</u>	<u>\$-</u>	<u>\$109,413</u>
淨帳面價值：							
105.12.31	<u>\$5,850</u>	<u>\$183,254</u>	<u>\$141,547</u>	<u>\$3,375</u>	<u>\$19,595</u>	<u>\$7,161</u>	<u>\$360,782</u>
104.12.31	<u>\$5,850</u>	<u>\$166,980</u>	<u>\$134,128</u>	<u>\$4,071</u>	<u>\$10,708</u>	<u>\$6,397</u>	<u>\$328,134</u>

宇隆股份有限公司個體財務報表附註(續)  
(金額除另予註明外，均以新台幣仟元為單位)

(2)本公司建築物之重大組成部分主要為公司宿舍、廠房主建物、水電消防工程及空調工程等，並分別按其耐用年限50年、35年、10年及8年提列折舊。

(3)不動產、廠房及設備提供擔保情形，請參閱附註八。

(4)本公司民國一〇五年度及一〇四年度均未有因購置不動產、廠房及設備而產生利息資本化之情形。

6. 短期借款

	105. 12. 31	104. 12. 31
無擔保銀行借款	\$333, 500	\$150, 000
利率區間(%)	0. 92 ~1. 20%	1. 33 ~1. 43%

本公司民國一〇五年及一〇四年十二月三十一日尚未使用之短期借款額度分別約為533, 848仟元及471, 952仟元。

7. 其他應付款

	105. 12. 31	104. 12. 31
應付設備款	\$99, 285	\$762
其他應付款-關係人	73, 719	189, 518
應付員工紅利	31, 692	23, 215
應付薪資	20, 959	19, 746
應付董監事酬勞	7, 697	5, 638
其他應付款-其他	13, 530	12, 066
合 計	\$246, 882	\$250, 945

8. 長期借款

(1)民國一〇五年及一〇四年十二月三十一日長期借款明細如下：

民國一〇五年：無。

宇隆股份有限公司個體財務報表附註(續)  
(金額除另予註明外，均以新台幣仟元為單位)

債權人	104.12.31	利率(%)	償還期間及辦法	擔保品
台灣銀行	\$39,438	2.149%	自101年09月20日至116年09月20日，每1個月為一期分180期償還，利息按月繳付。	房屋及建物
減：一年內到期	(3,333)			
合計	<u>\$36,105</u>			

(2)台灣銀行擔保借款係以部分房屋及建物設定第一順位抵押權，擔保情形請參閱附註八。

9. 退職後福利計畫—確定提撥計畫

本公司依「勞工退休金條例」訂定之員工退休辦法係屬確定提撥計畫。依該條例規定，本公司每月負擔之勞工退休金提撥率，不得低於員工每月薪資百分之六。本公司業已依照該條例訂定之員工退休辦法，每月依員工薪資百分之六提撥至勞工保險局之個人退休金帳戶。

本公司民國一〇五年及一〇四年度認列確定提撥計畫之費用金額分別為6,386仟元及5,719仟元。

10. 權益

(1) 普通股

截至民國一〇五年及一〇四年十二月三十一日止，本公司額定股本均為500,000仟元，每股面額10元，已發行股數均為50,000,000股；實收股本為492,148仟元，每股面額10元，分為49,214,766股。

(2) 資本公積

	105.12.31	104.12.31
發行溢價	\$1,038,732	\$1,038,732
員工認股權	26,848	26,848
其他	280	280
合計	<u>\$1,065,860</u>	<u>\$1,065,860</u>

宇隆股份有限公司個體財務報表附註(續)  
(金額除另予註明外，均以新台幣仟元為單位)

依法令規定，資本公積除填補公司虧損外，不得使用，公司無虧損時，超過票面金額發行股票所得之溢額及受領贈與之所得產生之資本公積，每年得以實收資本之一定比率為限撥充資本，前述資本公積亦得按股東原有股份之比例以現金分配。

(3) 盈餘分派及股利政策

A. 本公司章程規定係依當年度獲利狀況(及稅前利益扣除分派員工、董監事酬勞前之利益)扣除累積虧損，如尚有餘額，就餘額提撥百分之三·五至百分之七為員工酬勞，董監事酬勞不高於百分之一·七。員工酬勞、董監事酬勞分派，應由董事三分之二以上之出席及出席董事過半數同意決議行之，並報告於股東會。員工酬勞發給股票或現金之對象得包括符合依訂條件之從屬公司員工。

依公司法規定，法定盈餘公積應提撥至其總額已達資本總額為止。法定盈餘公積得彌補虧損。公司無虧損時，得以法定盈餘公積超過實收資本額百分之二十五之部分按股東原有股份之比例發放新股或現金。

B. 依民國一〇四年五月二十日修訂公司法第二百三十五條之一之規定，公司應以當年度獲利狀況分派員工酬勞。本公司於民國一〇五年六月十三日召開股東常會修改公司章程，依本公司修正後章程規定，年度決算如有盈餘，應先提繳稅款、彌補以往虧損，次就其餘額提存百分之十為法定盈餘及依主管機關規定提撥或迴轉特別盈餘公積後，如尚有餘額，其餘再加計以前年度累積未分配盈餘，由董事會擬具分派議案，提請股東會決議後分派之。

本公司股利之發放得以現金股利或股票股利的方式分配，其中現金股利所占比率不低於股東股利分配數的百分之三十。前述股利發放之比例，得視當年度公司實際獲利及資金狀況，經股東會決議調整之。

D. 本公司於民國一〇五年六月十三日及民國一〇四年六月九日之股東常會，分別決議民國一〇四年度及一〇三年度盈餘指撥及分配案及每股股利，列示如下：

E.



宇隆股份有限公司個體財務報表附註(續)  
(金額除另予註明外，均以新台幣仟元為單位)

	盈餘指撥及分配案		每股股利(元)	
	一〇四年度	一〇三年度	一〇四年度	一〇三年度
法定盈餘公積	\$24,976	\$27,643		
特別盈餘公積	-	-		
普通股現金股利	147,645	233,770	\$3	\$4.75
普通股股票股利	-	-		

D. 有關員工酬勞及董監酬勞估列基礎及認列金額之相關資訊請詳  
附註六、13。

11. 營業收入

	一〇五年度	一〇四年度
商品銷售收入	\$1,316,715	\$1,311,695
減：銷貨退回及折讓	(19,843)	(22,624)
合 計	\$1,296,872	\$1,289,071

12. 營業租賃承諾—本公司為承租人：

宇隆向經濟部加工出口區管理處中港分處承租公有土地 3 筆，作為廠房、辦公大樓或其他建築物之基地使用，租期分別至民國一一二年十一月三十日、民國一一五年十二月九日及民國一一四年六月三十日止，到期可續約；於民國一〇五年及一〇四年十二月三十一日依合約訂定未來租約期間應支付之租金總額如下：

	105.12.31	104.12.31
不超過一年	\$3,063	\$3,018
超過一年但不超過五年	12,253	10,650
超過五年	10,656	11,347
合計	\$25,972	\$25,015

宇隆股份有限公司個體財務報表附註(續)  
(金額除另予註明外，均以新台幣仟元為單位)

13. 員工福利、折舊及攤銷費用功能別彙總表如下：

功能別 性質別	一〇五年度			一〇四年度		
	屬於營業 成本者	屬於營業 費用者	合計	屬於營業 成本者	屬於營業 費用者	合計
員工福利費用						
薪資費用	\$62,580	\$103,794	\$166,374	\$57,977	\$83,080	\$141,057
勞健保費用	6,201	7,627	13,828	5,608	6,748	12,356
退休金費用	2,410	3,976	6,386	2,208	3,511	5,719
其他員工福利費用	6,190	19,495	25,685	5,591	19,852	25,443
折舊費用	21,769	8,406	30,175	19,294	6,982	26,276
攤銷費用	204	1,925	2,129	256	2,345	2,601

本公司於民國一〇五年及一〇四年十二月三十一日，員工人數分別為269人及271人。

本公司於一〇五年六月十三日股東常會通過章程修正議案，依章程規定年度如有獲利，應提撥3.5%至7%為員工酬勞，不高於1.7%為董監酬勞。但尚有累積虧損時，應預先保留彌補數額。前述員工酬勞以股票或現金為之，應由董事會以董事三分之二以上之出席及出席董事過半數同意之決議行之，並報告股東會。有關董事會通過之員工酬勞及董監酬勞相關資訊，請至臺灣證券交易所之「公開資訊觀測站」查詢。

本公司民國一〇五年依獲利狀況，分別以3.5%至7%及1.7%估列員工酬勞及董監酬勞。民國一〇五年一月一日至十二月三十一日認列之員工酬勞及董監酬勞分別為31,692仟元及7,697仟元；民國一〇四年一月一日至十二月三十一日認列之員工紅利及董監酬勞金額分別為23,215仟元及5,638仟元，其估列基礎係以當年度獲利狀況分派，前述金額帳列於薪資費用項下。若董事會決議以股票發放員工酬勞，則以董事會決議日前一日收盤價作為配發股票股數之計算基礎，如估列數與董事會決議實際配發金額有差異時，則列為次年度之損益。

本公司於民國一〇五年六月十三日股東常會決議以現金發放民國一〇四年度員工酬勞及董監酬勞分別為23,215仟元及5,638仟元與民國一〇四年度財務報告以費用列帳之金額並無重大差異。

宇隆股份有限公司個體財務報表附註(續)  
(金額除另予註明外，均以新台幣仟元為單位)

本公司民國一〇四年六月九日股東常會決議以現金發放民國一〇三年度員工酬勞及董監酬勞分別為 20,926 仟元及 5,851 仟元，與民國一〇三年度財務報告認列之員工酬勞與董監酬勞金額 24,864 仟元及 6,216 仟元，估列數與董事會決議實際配發金額差異數為(4,303)仟元，主係估列所產生之差異，已調整為民國一〇四年度之損益。

14. 營業外收入及支出

(1)其他收入

	一〇五年度	一〇四年度
什項收入	\$10,953	\$19,369
銀行存款利息	2,938	3,122
其他利息收入	1,003	-
合 計	<u>\$14,894</u>	<u>\$22,491</u>

(2)其他利益及損失

	一〇五年度	一〇四年度
處分不動產、廠房及設備利益	\$231	\$2
淨外幣兌換(損失)利益	(4,984)	18,458
什項支出	(2,324)	(2,544)
合 計	<u>\$(7,077)</u>	<u>\$15,916</u>

(3)財務成本

	一〇五年度	一〇四年度
利息費用	<u>\$(4,128)</u>	<u>\$(1,682)</u>

15. 其他綜合損益組成部分

(1)民國一〇五年一月一日至十二月三十一日

	當期產生	當期重分 類調整	其他綜合 損益	所得稅 利益	稅後金額
後續可能重分類至損益之項目：					
國外營運機構財務報表換算之兌換差額	<u>\$(129,752)</u>	<u>\$-</u>	<u>\$(129,752)</u>	<u>\$22,058</u>	<u>\$(107,694)</u>

宇隆股份有限公司個體財務報表附註(續)  
(金額除另予註明外，均以新台幣仟元為單位)

(2)民國一〇四年一月一日至十二月三十一日

	當期產生	當期重分類調整	其他綜合損益	所得稅利益	稅後金額
後續可能重分類至損益之項目：					
國外營運機構財務報表換算之兌換差額	\$(1,631)	\$-	\$(1,631)	\$277	\$(1,354)
採用權益法認列之關聯企業及合資之其他綜合損益之份額	(1,064)	-	(1,064)	181	(883)
本期其他綜合損益合計	<u>\$(2,695)</u>	<u>\$-</u>	<u>\$(2,695)</u>	<u>\$458</u>	<u>\$(2,237)</u>

16. 所得稅

(1)所得稅費用主要組成如下：

A. 認列於損益之所得稅：

	一〇五年度	一〇四年度
當期所得稅費用：		
當期應付所得稅	\$40,981	\$44,932
以前年度之當期所得稅於本期之調整	(343)	255
未分配盈餘加徵稅額	7,714	1,501
遞延所得稅費用：		
與暫時性差異之原始產生及其迴轉有關之遞延所得稅費用	29,937	6,392
所得稅費用	<u>\$78,289</u>	<u>\$53,080</u>

B. 認列於其他綜合損益之所得稅

	一〇五年度	一〇四年度
遞延所得稅費用：		
國外營運機構財務報表換算之兌換差額	\$(22,058)	\$(458)
其他綜合損益組成部分相關之所得稅	<u>\$(22,058)</u>	<u>\$(458)</u>

(2)所得稅費用與會計利潤乘以所適用所得稅率之金額調節如下：

	一〇五年度	一〇四年度
來自於繼續營業單位之稅前淨利	<u>\$420,051</u>	<u>\$302,843</u>
按相關國家所得所適用之國內稅率計算之稅額	42,103	46,400
遞延所得稅資產/負債之所得稅影響數	29,937	6,392
未分配盈餘加徵10%所得稅	7,714	1,501
以前年度之當期所得稅於本期之調整	(343)	255
五年免稅所得稅影響數	(1,122)	(1,468)
認列於損益之所得稅費用合計	<u>\$78,289</u>	<u>\$53,080</u>

宇隆股份有限公司個體財務報表附註(續)  
(金額除另予註明外，均以新台幣仟元為單位)

(3)與下列項目有關之遞延所得稅資產(負債)餘額：

A. 民國一〇五年一月一日至十二月三十一日

	期初餘額	認列於損益	認列於其他 綜合損益	期末餘額
暫時性差異				
未實現兌換損(益)	\$(2,927)	\$1,636	\$-	\$(1,291)
備抵呆帳超限	292	(292)	-	-
未實現國外投資收益	(78,994)	(32,079)	-	(111,073)
備抵存貨跌價損失	1,140	798	-	1,938
國外營運機構財務報表換算之 兌換差額	(16,591)	-	22,058	5,467
遞延所得稅(費用)		<u>\$(29,937)</u>	<u>\$22,058</u>	
遞延所得稅資產(負債)淨額	<u>\$(97,080)</u>			<u>\$(104,959)</u>
表達於資產負債表之資訊如下：				
遞延所得稅資產	<u>\$1,432</u>			<u>\$7,405</u>
遞延所得稅(負債)	<u>\$(98,512)</u>			<u>\$(112,364)</u>

B. 民國一〇四年一月一日至十二月三十一日

	期初餘額	認列於損益	認列於其他 綜合損益	期末餘額
暫時性差異				
未實現兌換損(益)	\$(830)	\$(2,097)	\$-	\$(2,927)
備抵呆帳超限	57	235	-	292
未實現國外投資收益	(74,175)	(4,819)	-	(78,994)
備抵存貨跌價損失	851	289	-	1,140
國外營運機構財務報表換算之 兌換差額	(17,049)	-	458	(16,591)
遞延所得稅(費用)		<u>\$(6,392)</u>	<u>\$458</u>	
遞延所得稅資產(負債)淨額	<u>\$(91,146)</u>			<u>\$(97,080)</u>
表達於資產負債表之資訊如下：				
遞延所得稅資產	<u>\$908</u>			<u>\$1,432</u>
遞延所得稅(負債)	<u>\$(92,054)</u>			<u>\$(98,512)</u>

宇隆股份有限公司個體財務報表附註(續)  
(金額除另予註明外，均以新台幣仟元為單位)

(4)兩稅合一相關資訊：

	105.12.31	104.12.31
股東可扣抵稅額帳戶餘額	\$68,591	\$54,314

本公司民國一〇五年度預計及一〇四年度實際盈餘分配之稅額扣抵比率分別為15.90%及17.10%。

本公司已無屬民國八十六年度(含)以前之未分配盈餘。

民國一〇三年六月四日所修正之所得稅法第66條之6規定，屬中華民國境內居住之個人股東其可扣抵稅額比率予以減半，並自民國一〇四年一月一日起分配盈餘時開始適用。

(5)所得稅申報核定情形

	所得稅申報核定情形
宇隆科技股份有限公司	核定至民國一〇三年度

17. 每股盈餘

基本每股盈餘金額之計算，係以當年度歸屬於母公司普通股持有人之淨利除以當年度流通在外之普通股加權平均股數。

稀釋每股盈餘金額之計算，係以當年度歸屬於母公司普通股持有人之淨利除以當年度流通在外之普通股加權平均股數加上所有具稀釋作用之潛在普通股轉換為普通股時將發行之加權平均普通股股數。

	一〇五年度	一〇四年度
(1) 基本每股盈餘		
歸屬於母公司普通股持有人之淨利(仟元)	\$341,762	\$249,763
基本每股盈餘之普通股加權平均股數(仟股)	49,215	49,215
基本每股盈餘(元)	\$6.94	\$5.07
(2) 稀釋每股盈餘		
歸屬於母公司普通股持有人之淨利(仟元)	\$341,762	\$249,763
基本每股盈餘之普通股加權平均股數(仟股)		
稀釋效果：		
員工紅利—股票(仟股)	324	319
經調整稀釋效果後之普通股加權平均股數(仟股)	49,539	49,534
稀釋每股盈餘(元)	\$6.90	\$5.04

宇隆股份有限公司個體財務報表附註(續)  
(金額除另予註明外，均以新台幣仟元為單位)

於報導期間後至財務報表通過發布前，並無任何重大改變期末流通在外普通股或潛在普通股股數之其他交易。

七、關係人交易

1. 關係人名稱及與本公司之關係

關係人名稱	與本公司之關係
TIPO INTERNATIONAL CO., LTD. (以下簡稱TIPO)	採權益法評價之被投資公司(子公司)
香港信豐企業有限公司 (以下簡稱香港信豐)	由TIPO採權益法評價之被投資公司(孫公司)
浙江宇鑽精密元件有限公司 (以下簡稱浙江宇鑽)	由TIPO採權益法評價之被投資公司(孫公司)
東莞信豐五金機械塑膠工業有限公司 (以下簡稱東莞信豐)	由香港信豐採權益法評價之被投資公司(曾孫公司)

2. 本公司與關係人間之重大交易事項

(1) 銷貨收入

本公司民國一〇五年度及一〇四年度對關係人之銷貨收入明細如下：

關係人名稱	一〇五年度	一〇四年度
	金額	金額
東莞信豐	\$12,612	\$2,651
浙江宇鑽	4,560	-
合計	\$17,172	\$2,651

本公司對上開關係人之銷貨價格係參考市場區隔、業務競爭、產品特性、批量採購及收款條件等因素而訂定，與一般銷貨處理程序無重大差異。

(2) 本期進貨

關係人名稱	一〇五年度	一〇四年度
	金額	金額
東莞信豐	\$709,684	\$739,701
浙江宇鑽	30,293	8,883
合計	\$739,977	\$748,584

本公司向上列關係人進貨，係依品質高低計價，交易條件與一般公司相同。

宇隆股份有限公司個體財務報表附註(續)  
(金額除另予註明外，均以新台幣仟元為單位)

(3)其他應收款

關係人名稱	一〇五年度	一〇四年度
	金額	金額
浙江宇鑽	\$94,502	\$32,718
其他關係人	7,840	4,587
合計	\$102,342	\$37,305

本公司向上列關係人之其他應收款，主係資金貸與，其利率係依本金與期間訂定，借款條件與一般公司相同。

(4)其他應付款

關係人名稱	一〇五年度	一〇四年度
	金額	金額
東莞信豐	\$73,719	\$189,518

本公司向上列關係人之其他應付款，係屬信豐代宇隆採購成品，交易條件與一般公司相同。

(5)主要管理階層薪酬總額資訊：

	一〇五年度	一〇四年度
短期員工福利	\$29,590	\$33,591
退職後福利	2,543	924
合計	\$32,133	\$34,515

本公司主要管理階層包含董事長、董事、監察人及總經理。

有關給付以上主要管理階層薪酬總額相關詳細資訊，請參閱股東會年報內容。

八、質押之資產

本公司計有下列資產行作為擔保品：

項 目	105.12.31	104.12.31	擔保債務內容
定期存款(帳列其他非流動資產)	\$-	\$100	海關質押
房屋及建築－未折減餘額	82,842	86,293	長期借款
合 計	\$82,842	\$86,393	



宇隆股份有限公司個體財務報表附註(續)  
(金額除另予註明外，均以新台幣仟元為單位)

九、重大或有負債及未認列之合約承諾

1. 本公司截至民國一〇五年十二月三十一日止所簽訂重大不可取消合約明細如下(下表以歐元元表達)：

項 目	合約金額	尚未進貨餘額
原料供貨合約	歐元5,985,600元	歐元2,726,379元
原料供貨合約	歐元 920,000元	歐元 484,840元

2. 本公司於民國一〇五年及一〇四年十二月三十一日因借款簽發而未收回註銷之保證本票金額分別為1,226,174仟元及601,885仟元。

十、重大之災害損失

無此事項。

十一、重大之期後事項

無此事項。

十二、其他

1. 金融工具之種類

金融資產

	105. 12. 31	104. 12. 31
放款及應收款：		
現金及約當現金(不含庫存現金)	\$698,409	\$619,273
應收帳款(含關係人款項)	253,609	269,209

金融負債

	105. 12. 31	104. 12. 31
攤銷後成本衡量之金融負債：		
短期借款	\$333,500	\$150,000
應付票據及帳款	96,924	81,073
長期借款(含一年內到期者)	-	39,438

宇隆股份有限公司個體財務報表附註(續)  
(金額除另予註明外，均以新台幣仟元為單位)

## 2. 財務風險管理目的與政策

本公司務風險管理目標主要為管理營運活動相關之市場風險、信用風險、流動性風險，本公司依公司之政策及風險偏好，進行前述風險之辨認、衡量及管理。

本公司對於前述財務風險管理已依相關規範建立適當之政策、程序及內部控制，重要財務活動須提報董事會依相關規範及內部控制制度進行覆核。於財務管理活動執行期間，本公司須確實遵循所訂定之財務風險管理之相關規定。

## 3. 市場風險

本公司之市場風險係金融工具因市場價格變動，導致其公允價值或現金流量波動之風險，市場風險主要包括匯率風險、利率風險及其他價格風險(例如權益工具)。

實務上極少發生單一風險變數單獨變動之情況，且各風險變數之變動通常具關聯性，惟以下各風險之敏感度分析並未考慮相關風險變數之交互影響。

### (1) 匯率風險

本公司匯率風險主要與營業活動(收入或支出所使用之貨幣與本公司功能性貨幣不同時)及國外營運機構淨投資有關。

本公司之應收外幣款項與應付外幣款項之部分幣別相同，此時，部位相當部分會產生自然避險效果，前述自然避險不符合避險會計之規定，因此未採用避險會計處理；另國外營運機構淨投資係屬策略投資，因此，本公司未對此進行避險。

本公司匯率風險之敏感度分析主要針對財務報導期間結束日之主要外幣貨幣性項目，其相關之外幣升值/貶值對本公司損益及權益增減之影響。本公司之匯率風險主要受美元匯率波動影響，敏感度分析資訊如下：

宇隆股份有限公司個體財務報表附註(續)  
(金額除另予註明外，均以新台幣仟元為單位)

(1)當新台幣對美元升值/貶值1%時，對本公司於民國一〇五年及一〇四年之損益將分別減少/增加19,379仟元及15,646仟元；權益則無影響。

(2)利率風險

利率風險係因市場利率之變動而導致金融工具之公允價值或未來現金流量波動之風險，本公司之利率風險主要係來自於固定利率借款及浮動利率借款。

本公司以維持適當之固定及浮動利率之組合以管理利率風險，惟因不符合避險會計之規定，未適用避險會計。

有關利率風險之敏感度分析主要針對財務報導期間結束日之利率暴險項目，包括短期固定利率借款合同及長期浮動利率借款合同，並假設持有一個會計年度，當利率上升/下降十個基本點，對本公司於民國一〇五年度及一〇四年度之損益將減少277仟元及157仟元。

4. 信用風險管理

信用風險係指交易對手無法履行合約所載之義務，並導致財務損失之風險。本公司之信用風險係因營業活動(主要為應收帳款及票據)及財務活動(主要為銀行存款)所致。

每一業務單位係依循本公司之顧客信用風險之政策、程序及控制以管理客戶信用風險。所有客戶之信用風險評估係綜合考量該客戶之財務狀況、以往之歷史交易經驗、目前經濟環境以及本公司內部評等標準等因素。另本公司亦於適當時機使用某些信用增強工具(例如預收貨款)，以降低特定客戶之信用風險。

本公司截至民國一〇五年及一〇四年十二月三十一日止，前十大客戶應收款項占本公司應收款項總額之百分比分別為81%及81%，其餘應收款項之信用集中風險相對並不重大。

本公司之財務部依照公司政策管理銀行存款之信用風險。由於本公司之交易對象係由內部之控管程序決定，屬信用良好之金融機構及公司組織，無重大之履約疑慮，故無重大之信用風險。

宇隆股份有限公司個體財務報表附註(續)  
(金額除另予註明外，均以新台幣仟元為單位)

5. 流動性風險管理

本公司藉由現金及約當現金、銀行借款合同等以維持財務彈性。下表係彙總本公司金融負債之合約所載付款之到期情形，依據最早可能被要求還款之日期並以其未折現現金流量編製，所列金額亦包括約定之利息。其未折現之利息現金流量金額係依據報導期間結束日殖利率計算而得。

非衍生金融工具

	短於一年	二至三年	四至五年	五年以上	合計
105. 12. 31					
短期借款	\$333,600	\$-	\$-	\$-	\$333,600
應付票據及帳款	96,924	-	-	-	96,924
104. 12. 31					
短期借款	\$150,097	\$-	\$-	\$-	\$150,097
應付票據及帳款	81,073	-	-	-	81,073
長期借款	4,510	8,185	8,040	21,477	42,212

6. 金融工具之公允價值

(1) 公允價值所採用之評價技術及假設

公允價值係指於衡量日，市場參與者間在有秩序之交易中出售資產所能收取或移轉負債所需支付之價格。本公司衡量或揭露金融資產及金融負債公允價值所使用之方法及假設如下：

- A. 現金及約當現金、應收款項、其他應收款、存出保證金、應付款項及其他流動負債之帳面金額為公允價值之合理近似值，主要係因此類工具之到期期間短。
- B. 於活絡市場交易且具標準條款與條件之金融資產及金融負債，其公允價值係參照市場報價決定。
- C. 無活絡市場報價之債務類工具投資、銀行借款及其他非流動負債，公允價值係以交易對手報價或評價技術決定，評價技術係以現金流量折現分析為基礎決定，其利率及折現率等假設主要係參考類似工具相關資訊(例如櫃買中心參考殖利率曲線、Reuters商業本票利率平均報價及信用風險等資訊)。

宇隆股份有限公司個體財務報表附註(續)  
(金額除另予註明外，均以新台幣仟元為單位)

(2)以攤銷後成本衡量金融工具之公允價值

本公司所持有之以攤銷後成本衡量之金融資產及金融負債其帳面金額趨近於公允價值。

(3)金融工具公允價值層級相關資訊：無此情形。

7. 衍生金融工具

本公司於民國一〇五年度及一〇四年度十二月三十一日並未持有衍生金融工具。

8. 公允價值層級定義

(1)公允價值層級定義

以公允價值衡量或揭露之所有資產及負債，係按對整體公允價值衡量具重要性之最低等級輸入值，歸類其所屬公允價值層級。各等級輸入值如下：

第一等級：於衡量日可取得之相同資產或負債於活絡市場之報價(未經調整)。

第二等級：資產或負債直接或間接之可觀察輸入值，但包括於第一等級之報價者除外。

第三等級：資產或負債之不可觀察輸入值。

對以重複性基礎認列於財務報表之資產及負債，於每一報導期間結束日重評估其分類，以決定是否發生公允價值層級之各等級間之移轉。

(2)公允價值衡量之層級資訊

本公司未有非重複性及重複性按公允價值衡量之資產。

宇隆股份有限公司個體財務報表附註(續)  
(金額除另予註明外，均以新台幣仟元為單位)

9. 具重大影響之外幣金融資產及負債資訊

本公司具重大影響之外幣金融資產及負債資訊如下：

	105.12.31		
	外幣	匯率	新台幣
<u>金融資產</u>			
貨幣性項目：			
美金	\$24,932	32.2790	\$804,776
歐元	2,063	33.9172	69,694
非貨幣性項目：			
美金	\$47,430	32.2790	\$1,530,999
<u>金融負債</u>			
貨幣性項目：			
美金	\$29	32.2790	\$946
歐元	1,871	33.9172	63,471
104.12.31			
	外幣	匯率	新台幣
<u>金融資產</u>			
貨幣性項目：			
美金	\$20,245	33.0660	\$669,432
歐元	2,300	36.1312	83,117
非貨幣性項目：			
美金	\$43,912	33.0660	\$1,452,006
<u>金融負債</u>			
貨幣性項目：			
美金	\$7,149	33.0660	\$236,379
歐元	436	36.1312	15,766

由於本公司之個體功能性貨幣種類繁多，故無法按各重大影響之外幣幣別揭露貨幣性金融資產及金融負債之兌換損益資訊。本公司於民國一〇五年及一〇四年一月一日至十二月三十一日之外幣兌換損益分別為(4,984)仟元及18,458仟元。

宇隆股份有限公司個體財務報表附註(續)  
(金額除另予註明外，均以新台幣仟元為單位)

10. 資本管理

本公司資本管理之最主要目標，係確認維持健全之信用評等及良好之資本比率，以支持企業營運及股東權益之極大化。本公司依經濟情況以管理並調整資本結構，可能藉由調整股利支付或發行新股以達成維持及調整資本結構之目的。

11. 其他

為利於比較分析，故民國一〇四年度財務報表部分科目予以重分類。

十三、附註揭露事項

1. 重大交易事項相關資訊

(1) 資金貸與他人：

編號	貸出資金之公司	貸與對象	往來科目	是否為關係人	本期最高金額	期末餘額 (董事會核准額度)	實際動支 期末金額	利率 區間	資金貸與 性質 (註3)	業務往來 金額	有短期融通資金 必要之原因	擔保品		對個別對象 資金貸與 限額(註1)	資金貸與總 限額(註2)	
												名稱	價值			
0	宇隆科技股份有限公司	T&M Joint Holding Co., LTD (Cayman)	其他應收款-關係人	是	\$7,774	\$7,774	\$7,774	6%	2	\$-	營運週轉	\$-	-	\$-	\$227,815	\$911,258
0	宇隆科技股份有限公司	浙江宇鑽精密元件有限公司	其他應收款-關係人	是	\$64,824	\$64,824	\$64,824	1.9%	2	\$-	營運週轉	\$-	-	\$-	\$227,815	\$911,258

註1：貸出資金之公司最近期財務報表淨值之10%。

註2：貸出資金之公司最近期財務報表淨值之40%。

註3：資金貸與性質之填寫方法如下：

(1) 有業務往來者請填1。

(2) 有短期融通資金之必要者請填2。

宇隆股份有限公司個體財務報表附註(續)  
(金額除另予註明外，均以新台幣仟元為單位)

- (2) 為他人背書保證：無。
- (3) 期末持有有價證券（不包含投資子公司、關聯企業及合資控制部分）：無。
- (4) 累積買進或賣出同一有價證券之金額達新台幣三億元或實收資本額百分之二十以上者：無。
- (5) 取得不動產之金額達新台幣三億元或實收資本額百分之二十以上：無。
- (6) 處分不動產之金額達新台幣三億元或實收資本額百分之二十以上：無。
- (7) 與關係人進、銷貨之金額達新台幣一億元或實收資本額百分之二十以上：

進(銷)貨之公司	交易對象名稱	關係	交易情形				交易條件與一般交易不同之情形及原因		應收(付)票據、帳款及其他應收(付)款	
			進(銷)貨	金額	佔總進(銷)貨之比率	授信期間	單價	授信期間	餘額	佔總應收(付)帳款之比率
宇隆科技股份有限公司	東莞信豐五金機械塑膠工業有限公司	本公司之曾孫公司	進貨	\$709,684 (USD22,406,127)	54.72%	與一般客戶交易條件相同	正常	正常	\$(73,719)	21.44%

- (8) 應收關係人款項達新台幣一億元或實收資本額百分之二十以上：無。
- (9) 從事衍生性商品交易：無。

## 2. 轉投資事業相關資訊

- (1) 被投資公司名稱、所在地區、主要營業項目、原始投資金額、期末持股情形、本期損益及認列之投資損益等相關資訊：(不包含大陸被投資公司)



宇隆股份有限公司個體財務報表附註(續)  
(金額除另予註明外，均以新台幣仟元為單位)

(外幣以元為單位)

投資公司名稱	被投資公司名稱	地址	主要營業項目	原始投資金額		本期持有			被投資公司本期(損)益	本公司認列之投資(損)益	備註
				本期期末	去年年底	股數	比率	帳面金額			
宇隆科技股份有限公司	TIPO INTERNATIONAL CO., LTD.	薩摩亞	買賣業	\$843,602 (USD27,633,211)	\$827,310 (USD27,133,211)	27,633,211股	100%	\$1,503,508	\$193,715	\$194,953	註1、註2
宇隆科技股份有限公司	T&M Joint (Cayman) Holding Co., LTD.	開曼	財務投資業務	\$31,221 (USD1,040,000)	\$31,221 (USD1,040,000)	1,040,000股	25.19%	14,830	(19,896)	(5,011)	註1
TIPO INTERNATIONAL CO., LTD.	香港信豐企業有限公司	香港	財務投資業務	\$215,966 (USD7,133,211)	\$215,966 (USD7,133,211)	-	100%	828,550	122,986	122,986	註1
T&M Joint (Cayman) Holding Co., LTD.	Matec Southeast Asia (Thailand) Co., Ltd.	泰國	製造業	\$127,537 (USD4,091,583)	\$127,537 (USD4,091,583)	130,276股	99.99%	58,810	(19,273)	(4,855)	

註1：本期認列被投資公司之投資損益包含該等公司認列其再轉投資公司之投資損益。

註2：本期認列被投資公司之投資損益包含該等公司因順流交易產生之投資損益。

(2) 對具有重大影響力及控制能力之被投資公司之重大交易事項相關資訊揭露如下：

- A. 資金貸與他人：無。
- B. 為他人背書保證：無。
- C. 期末持有有價證券（不包含投資子公司、關聯企業及合資控制部分）：無。
- D. 累積買進或賣出同一有價證券之金額達新台幣三億元或實收資本額百分之二十以上者：無。
- E. 取得不動產之金額達新台幣三億元或實收資本額百分之二十以上：無。
- F. 處分不動產之金額達新台幣三億元或實收資本額百分之二十以上：無。
- G. 與關係人進、銷貨之金額達新台幣一億元或實收資本額百分之二十以上：

(外幣以元為單位)

進(銷)貨之公司	交易對象名稱	關係	交易情形				交易條件與一般交易不同之情形及原因		應收(付)票據、帳款及其他應收(付)款	
			進(銷)貨	金額	佔總進(銷)貨之比率	授信期間	單價	授信期間	餘額	佔總應收(付)帳款之比率
宇隆科技股份有限公司	東莞信豐五金機械塑膠工業有限公司	本公司之曾孫公司	進貨	\$709,684 (USD22,406,127)	54.72%	與一般客戶交易條件相同	正常	正常	\$(73,719)	21.44%

宇隆股份有限公司個體財務報表附註(續)  
(金額除另予註明外，均以新台幣仟元為單位)

H. 應收關係人款項達新台幣一億元或實收資本額百分之二十以上：無。

I. 從事衍生性商品交易：無。

3. 大陸投資資訊之揭露

(1) 本公司透過TIPO INTERNATIONAL CO., LTD. 間接對大陸轉投資，其相關資訊如下：

大陸投資 公司名稱	主要營 業項目	實收 資本額	投資方式	本期期初自台灣 匯出累積投資金 額	本期匯出或收 回		本期期末自台灣 匯出累積投資金 額	本公司直 接或間接 投資之持 股比例	本期認列 投資損益 (註3)	期末投資 帳面價值	截至本期 止已匯回 投資收益
					匯出	收回					
東莞信豐五金機械塑膠工業有限公司	買賣製造業	HKD 58,385,000 (註1)	係透過第三地區投資設立公司再投資大陸公司	\$230,289 (USD 7,120,536)	\$-	\$-	\$230,289 (USD7,120,536)	100%	\$123,026	\$828,497	\$-
浙江宇鑽精密元件有限公司	買賣製造業	USD 20,000,000	係透過第三地區投資設立公司再投資大陸公司	598,918 (USD20,000,000)	-	-	598,918 (USD20,000,000)	100%	73,602	687,417	-

本期期末累計自台灣匯出 赴大陸地區投資金額	經濟部投審會核准 投資金額	本公司赴大陸地區投資限額
\$875,424 (USD27,120,536)	\$875,424 (USD27,120,536)	(註二) \$1,366,887

(註1)：部分股權經由股權受讓方式取得。

(註2)：依經濟部投審會規定本公司赴大陸投資限額為淨值之百分之六十為比例上限。

(註3)：所認列之投資損益係採經會計師查核之財務報表為認列依據。

(2) 本公司於民國一〇五年一月一日至十二月三十一日與大陸被投資公司間所產生之重大交易暨其價格、付款等相關資訊，請參閱附註十三、1.(7)，因前述重大交易事項而產生之未實現利益金額為\$3,904。

## 柒、財務狀況及財務績效檢討分析與風險事項

### 一、財務狀況

最近二年度合併資產、負債及股東權益發生重大變動之主要原因及其影響，若影響重大者應說明未來因應計畫：

單位：新台幣仟元；%

項 目	年 度	104 年度	105 年度	差異	
				金額	%
流 動 資 產		1,610,430	1,930,168	319,738	19.85
不 動 產、廠 房 及 設 備		1,096,064	1,161,904	65,840	6.01
無 形 資 產		8,187	7,128	(1,059)	(12.94)
其 他 資 產		70,399	141,946	71,547	101.63
資 產 總 額		2,785,080	3,241,146	456,066	16.54
流 動 負 債		458,486	850,637	392,151	85.53
非 流 動 負 債		134,872	112,364	(22,508)	(16.69)
負 債 總 額		593,358	963,001	369,643	62.30
歸屬於母公司業主之權益		2,191,722	2,278,145	86,423	3.94
股 本		492,148	492,148	—	—
資 本 公 積		1,065,860	1,065,860	—	—
保 留 盈 餘		571,850	765,967	194,117	33.95
其 他 權 益		61,864	(45,830)	(107,694)	(174.08)
庫 藏 股 票		—	—	—	—
非 控 制 權 益		—	—	—	—
權 益 總 額		2,191,722	2,278,145	86,423	3.94
<p>重大變動項目說明：(增減變動比率逾 20%，且其變動金額達一仟萬元者)</p> <ol style="list-style-type: none"> <li>1.其他資產增加係因營收成長增購設備，增加預付設備款所致。</li> <li>2.流動負債增加係因增加短期借款以因應營運支出所致。</li> <li>3.負債總額增加係因增加短期借款以因應營運支出所致。</li> <li>4.保留盈餘增加係因營收成長成本控制得宜，獲利成長所致。</li> <li>5.其他權益減少係因匯率變動，致使國外營運機構財務報表換算之兌換差額減少。</li> </ol>					

## 二、財務績效

### (一)最近二年度合併營業收入、營業純益及稅前純益重大變動之主要原因

單位：新台幣仟元

項 目 \ 年 度	104 年度	105 年度	增(減)金額	變動比例(%)
營業收入	1,971,805	2,137,394	165,589	8.40
營業毛利	604,345	812,739	208,394	34.48
營業損益	296,855	463,699	166,844	56.20
營業外收入及支出	32,015	14,873	(17,142)	(53.54)
稅前淨利	328,870	478,572	149,702	45.52
繼續營業單位 本期淨利	249,763	341,762	91,999	36.83
停業單位損失	—	—	—	—
本期淨利(損)	249,763	341,762	91,999	36.83
本期其他綜合損益 (稅後淨額)	(2,237)	(107,694)	(105,457)	4714.22
本期綜合損益總額	247,526	234,068	(13,458)	(5.44)
淨利歸屬於 母公司業主	249,763	341,762	91,999	36.83
淨利歸屬於非控制權益	—	—	—	—
綜合損益總額歸屬於母 公司業主	247,526	234,068	(13,458)	(5.44)
綜合損益總額歸屬於非 控制權益	—	—	—	—

重大變動項目說明：(增減變動比率逾 20%者，且其變動金額達一仟萬元者)

- 營業毛利增加係因 105 年度營收成長及規模經濟顯現所致。
- 營業損益增加係因 105 年度營收成長，成本及營業費用控制得宜所致。
- 營業外收入及支出減少係因美金匯率波動，105 年度外幣兌換利益較 104 年度減少所致。
- 稅前淨利、本期淨利增加係因 105 年度營收成長，成本及營業費用控制得宜，使得營業毛利及營業利益較去年增加。
- 本期其他綜合損益(稅後淨額)減少係因匯率變動，致使國外營運機構財務報表換算之兌換差額減少

### (二)預期銷售數量與其依據，對公司未來財務業務之可能影響及因應計畫

本公司106年度預期出貨量在新產能挹注之下將顯著成長，106年度預估出貨量提

升係依據今年度整體產能狀況、預估合約與現有客戶訂單成長而來。

### 三、現金流量

最近年度現金流量變動之分析說明、流動性不足之改善計畫及未來一年現金流動性分析：

#### (一)最近年度現金流量變動之分析

項目 \ 年度	104 年度	105 年度	增（減）比例%
現金流量比率	67.76	66.65	-1.64
現金流量允當比率	130.33	212.56	63.09
現金再投資比率	2.64	13.81	423.11
增減比例變動分析說明：(增減比例達 20% 以上者)			
1.現金流量允當比率：105 年現金流量比率上升，主要係因營運活動淨現金流入較 104 年增加。			
2.現金再投資比率：主要係因營運活動淨現金流入增加。			

(二)流動性不足之改善計畫：無。

(三)未來一年現金流動性分析

單位：新台幣仟元

期初 現金餘額	預計全年來自 營業活動淨現 金流量	預計全年來自 投資及融 資活動淨現 金流量	預計現金剩餘 (不足)數額	預計現金不足額之補救措施	
				投資計劃	理財計劃
933,971	700,450	(1,003,631)	630,790	不適用	不適用
1.未來一年度現金流量變動情形分析					
(1)營業活動：本公司預計營業規模將持續擴張，故預期營收將成長並獲利，導致營業活動產生淨現金流入。					
(2)投資活動：本公司預計持續擴充資本支出，將導致投資活動產生淨現金流出。					
(3)融資活動：本公司預計償還借款及發放現金股利致融資活動產生淨現金流出。					
2.預計現金不足額之補救措施及流動性分析：不適用。					

### 四、最近年度重大資本支出對財務業務之影響

106 年度截至目前為止重大資本支出為因應未來營收成長而新增購置設備。

五、最近年度轉投資政策、其獲利或虧損之主要原因、改善計畫及未來一年投資計畫

單位：仟元

項目	截至 105.12.31 投資金額	105年度 認列之 投資收益	投資 政策	獲利或虧損之主 要原因	改善 計畫	未來一年 投資計畫
TIPO INTERNATIONAL CO.,LTD.	843,602	194,953	轉投資 控股	係認列東莞信豐 及浙江宇鑽之投 資損益所致	—	視營運情 況而定
香港信豐企業有限 公司(註 1)	215,966	122,986	轉投資 控股	係認列東莞信豐 之投資損益所致	—	視營運情 況而定
東莞信豐五金機械 塑膠工業有限公司 (註 2)	230,289	123,026	買賣 製造	係營收成長，且 成本控制得宜所 致	—	視營運情 況而定
浙江宇鑽精密元件 有限公司(註 1)	598,918	73,602	買賣 製造	係營收成長，且 成本控制得宜所 致	—	視營運情 況而定
T&M Joint (Cayman)Holding Co.,Ltd(註 3)	31,221	(5,011)	轉投資 控股	係認列 Matec Southeast Asia (Thailand) Co., Ltd之投資損益 所致	—	視營運情 況而定
Matec Southeast Asia (Thailand) Co., Ltd(註 4)	127,537	(4,855)	製造	營運初期，尚未 量產所致。	—	視營運情 況而定

註 1：係 TIPO International Co.,Ltd 100%持股之子公司。

註 2：係香港信豐企業有限公司持股之子公司。

註 3：係本公司 25.19%持股之子公司。

註 4：係 T&M Joint (Cayman)Holding Co.,Ltd 99.99%持股之子公司。

六、風險事項分析評估

(一)利率、匯率變動、通貨膨脹情形對公司損益之影響及未來因應措施

1.利率變動影響

本公司及子公司 105 年度合併利息支出為 4,790 仟元，占該年度稅前淨利比率為 1.00%，故利率變動對本公司及子公司之損益影響有限。惟日後若因營運上需要向銀行借貸資金而增加利息支出，利率變動對本公司及子公司損益影響亦隨之增高，本公司及子公司未來將與銀行持續保持密切聯絡並維持良好關係，在與銀行往來借款時均議定合理的利率價格及條件，亦隨時注意市場利率變動並分析對本公司及子公司之影響，採取必要因應措施，以降低利率變化對損益產生影響，故未來利率變動所產生之利息收支對本公司及子公司損益影響應屬有限。

2.匯率變動影響

本公司及子公司 105 年度合併兌換淨利益為 4,702 仟元，占該年度稅前淨利比率

為 0.98%，匯率變動對本公司及子公司之損益具有一定程度之影響。在面對匯率變動因應措施上，因本公司及子公司收款幣別係以美元及人民幣為主，原物料、設備付款及費用付款則以美元、歐元、日幣、新台幣及人民幣為主，故藉由外幣收付款互抵以縮小淨外幣部位，產生自然避險之效果。且本公司及子公司與主要往來銀行保持密切聯繫，充分掌握外匯市場變化情形，並做為業務人員產品報價之依據，此外，視全球總體經濟走勢及海外市場拓展等未來資金需求，來決定是否從事外幣市場避險操作，以降低匯率對公司損益之影響。

### 3.通貨膨脹影響

國際原物料行情波動劇烈，惟本公司及子公司截至目前為止尚未因通貨膨脹而產生立即之重大影響。在面對通貨膨脹因應措施上，本公司及子公司將隨時注意原物料市場行情變化，適時購入生產所需原料，且部份主要原料與供應商簽訂長期合約，並加強存貨控管，以降低因原物料價格變動對公司損益造成的影響。

## (二)從事高風險、高槓桿投資、資金貸與他人、背書保證及衍生性商品交易之政策、獲利或虧損之主要原因及未來因應措施

### 1.從事高風險、高槓桿投資：

本公司及子公司財務操作係以保守穩健為原則，不從事高風險、高槓桿投資。

### 2.資金貸與他人：

若公司因業務需要而遇有需進行資金融通之必要時，將依公司訂定之「資金貸與他人作業程序」辦理，並依法令規定及時且正確公告各項資金貸與他人之資訊。

### 3.背書保證：

若公司遇有需進行為他人背書保證之必要時，將依公司訂定之「背書保證作業程序」辦理，並依法令規定及時且正確的公告各項為他人背書保證之資訊。

### 4.衍生性商品交易：

若公司遇有需進行衍生性商品交易之必要時，將依公司訂定之「取得或處理資產管理辦法」及「從事衍生性商品交易管理辦法」辦理，並依法令規定及時且正確的公告各項交易資訊。

## (三)未來研發計畫及預計投入之研發費用

### 1.未來研發計畫

#### (1)新產品之開發、設計與改良

- a. 真空熱處理技術
- b. 鋁合金表面處理技術
- c. 精密鍛造技術

- d. 刀具研磨及鍍膜
- e. 階梯搪磨技術
- f. 精密內外孔研磨
- g. 高潔淨度製程及量測

(2) 客戶專案設計與計畫執行

- a. 精密感測器之相關元件開發
- b. 避震系統之相關元件開發
- c. 引擎正時系統之相關元件開發

(3) 新技術之研究、開發與應用。

- a. 研磨介質(無水研磨)開發
- b. 工件表面清潔度提升
- c. 尼龍刷拋毛頭製程優化-沖床及模具開發

(4) 生產技術、治工具、測試方法之開發與改良

- a. Q-Clean 顯微鏡及圖像分析系統量測技術
- b. 複合磨銑加工

2. 預計投入研發費用

關於研發費用金額投入已依新技術開發進度逐步編列，2017 年預計研發費用為 50,000 仟元，未來隨營業額的成長，將可逐步提高年度研發費用，藉以支持未來研發計畫，增加本公司及子公司市場上競爭力。

(四) 國內外重要政策及法律變動對公司財務業務之影響及因應措施

本公司及子公司除日常營運均依循國內外相關法令規範辦理外，並隨時注意國內外政策發展趨勢及法規變動情況，以充份掌握並因應市場環境變化，截至目前為止，國內外重要政策及法律變動並未對公司財務業務產生重大影響。

(五) 科技改變及產業變化對公司財務業務之影響及因應措施

本公司及子公司除隨時注意所處產業相關之科技改變及技術發展演變，並透過與客戶密切合作過程掌握產業最新發展趨勢，加上不斷地加強提升自行之研發能力，並積極擴展未來之市場應用領域，故科技改變及產業變化對公司財務業務並無重大影響。

(六) 企業形象改變對企業危機管理之影響及因應措施

本公司及子公司自成立以來，企業形象良好，遵守相關法令規定，積極推動各項品質認證，同時保持和諧之勞資與地方關係，以持續維持優良企業形象，截至目前為止，並無任何影響企業形象之情事。



(七)進行併購之預期效益、可能風險及因應措施

本公司及子公司本年度並無併購之情形，截至年報刊印日止亦無重大之本支出之計畫。

(八)擴充廠房之預期效益、可能風險及因應措施

本公司及子公司為滿足未來市場及客戶需求，已進行擴建廠房中，擬擴充產能，增加生產規模，以爭取業務契機。擴充廠房之資金將以增資款來支付，故擴充廠房設備可能產生之風險尚屬有限。

(九)進貨或銷貨集中所面臨之風險及因應措施

1.進貨集中所面臨之風險及因應措施

本公司及子公司最近年度及截至年報刊印日止，並無單一供應商之進貨比重超過進貨淨額 20% 之情形。本公司與各供應商間維持長期良好之合作關係，供貨來源尚屬穩定，未有因供貨短缺致影響生產作業之情事。未來隨著新產品之不斷開發，本公司及子公司將逐步增加供貨來源，以確保產能供應之無虞。

2.銷貨集中所面臨之風險及因應措施

本公司 104 及 105 年度對 Bosch 集團之合併銷貨淨額比重分別為 63.52% 及 62.95%，銷貨有集中於 Bosch 集團之風險。

因應措施：

A.擴充產能以因應業務

本公司及子公司積極拓展國際大廠並取得認證，致力提升生產效率及產品良率，除充分運用現有產能外，為因應未來業務成長步入快速成長階段，本年度本公司及子公司廠房擴建完成，以因應業務成長，滿足客戶訂單需求，並發揮經濟規模效益，並進一步降低銷貨集中單一客戶之風險。

B.以技術合作為基礎，參與研發設計，提高公司附加價值

本公司及子公司並非僅為被動接受訂單之生產製造廠商，本公司及子公司藉由以往與 Bosch 集團合作並獲其信賴之技術為基礎，積極爭取參與其與汽車大廠之開發計畫，以提升自我研發能力，透過銷貨客戶共同參與最終品牌銷售廠商之研發設計與開發計畫之過程，藉此搶得市場先機，亦同時提高公司之附加價值。

(十)董事、監察人或持股超過百分之十之大股東，股權之大量移轉或更換對公司之影響、風險及因應措施

從 105 年度截至年報刊印日止，董事、監察人或持股超過百分之十之大股東並無有股權大量移轉之情事，且經營階層亦無重大變動，故對本公司之營運無重大影響。

(十一)經營權之改變對公司之影響、風險及因應措施：無。

(十二)訴訟或非訟事件，應列明公司及公司董事、監察人、總經理、實質負責人、持股比例超過百分之十之大股東及從屬公司已判決確定或尚在繫屬中之重大訴訟、非訟或行政爭訟事件，其結果可能對股東權益或證券價格有重大影響者，應揭露其系爭事實、標的金額、訴訟開始日期、主要涉訟當事人及截至年報刊印日止之處理情形：無。

(十三)其他重要風險及因應措施：無。

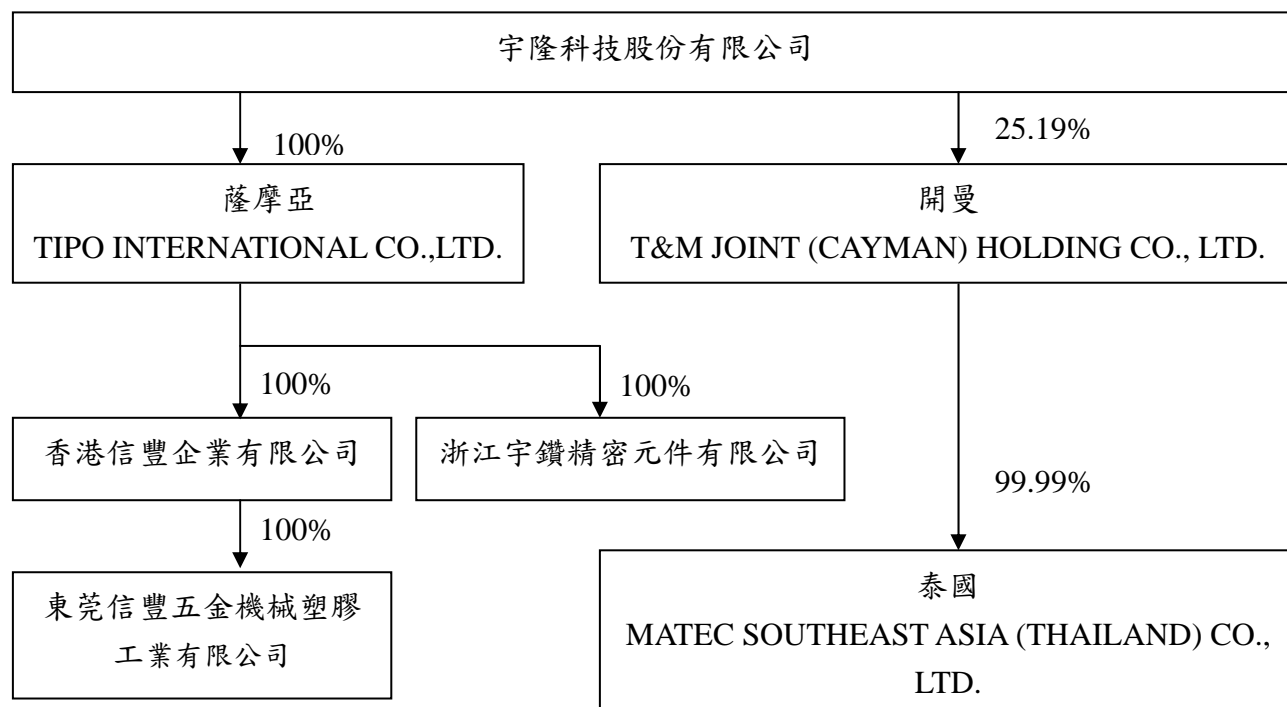
七、其他重要事項：無。

## 捌、特別記載事項

### 一、關係企業相關資料

#### (一)關係企業合併營業報告書

##### 1.關係企業組織圖



##### 2.關係企業基本資料

105年12月31日 單位：股；新台幣仟元/ 外幣元

關係企業名稱	與本公司之關係	持股比例		持股數		實際投資金額	
		本公司	子公司	本公司	子公司	本公司	子公司
TIPO International Co.,Ltd	子公司	100%	—	27,633,211	—	843,602 (USD27,633,211)	—
香港信豐企業有限公司	孫公司	—	100%	—	(註2)	—	215,966 (USD7,133,211)
東莞信豐五金機械塑膠工業有限公司	曾孫公司	—	100%	—	(註2)	—	HKD58,385,000
浙江宇鑽精密元件有限公司	孫公司	—	100%	—	(註2)	—	598,918 (USD20,000,000)
T&M Joint (Cayman) Holding Co.,Ltd	子公司	25.19%	—	1,040,000	—	31,221 (USD1,040,000)	—
Matec Southeast Asia (Thailand) Co., Ltd	孫公司	—	99.99%	—	130,276	—	127,537 (USD4,091,583)

註1：本公司之關係企業皆無持有本公司股份。

註2：係屬有限公司，故無發行股份。

3.推定為有控制與從屬關者其相同股東資料：無。

4.整體關係企業經營業務所涵蓋之行業

關係企業名稱	主要營業項目
TIPO International Co.,Ltd	投資控股
香港信豐企業有限公司	投資控股
東莞信豐五金機械塑膠工業有限公司	精密金屬零件之加工、製造及買賣
浙江宇鑽精密元件有限公司	精密金屬零件之加工、製造及買賣
T&M Joint (Cayman)Holding Co.,Ltd	投資控股
Matec Southeast Asia (Thailand) Co., Ltd	精密金屬鍛造

5.關係企業董事、監察人及總經理

單位：股；%

企業名稱	職稱	姓名或 代表人	持有股份	
			股數	持股比例
TIPO International Co.,Ltd	負責人	劉俊昌	-	-
香港信豐企業有限公司	負責人	劉俊昌	-	-
東莞信豐五金機械塑膠工業有限公司	負責人	劉俊昌	-	-
浙江宇鑽精密元件有限公司	負責人	劉俊昌	-	-
T&M Joint (Cayman)Holding Co.,Ltd	負責人	劉俊昌	-	-
Matec Southeast Asia (Thailand) Co., Ltd	負責人	陳炳和	1	0%

6.各關係企業營業概況

105年12月31日單位：新台幣及外幣仟元(每股盈餘為元)

企業名稱	幣別	資本額	資產 總額	負債 總額	淨值	營業 收入	營業 (損)益	本期 (損)益 (稅後)	每股 盈餘 (稅後)
TIPO International Co.,Ltd	NTD	USD27,633	1,536,191	8,928	1,527,263	6,706	(2,968)	193,715	7.01
香港信豐企業有限公司	NTD	USD7,133	828,550	-	828,550	-	(38)	122,986	-
東莞信豐五金機械塑膠工業有限公司	CNY	HKD58,385	211,648	33,599	178,049	238,457	29,697	25,847	-
浙江宇鑽精密元件有限公司	CNY	USD20,000	183,040	35,303	147,737	107,550	19,447	15,174	-
T&M International Co.,Ltd	NTD	USD4,129	75,123	16,252	58,871	-	(152)	(19,895)	-
Matec Southeast Asia (Thailand) Co., Ltd	THB	THB130,276	84,065	20,185	63,880	2,492	(20,536)	(21,053)	-

## (二)關係企業合併財務報表

本公司一〇五年度(自一〇五年一月一日至十二月三十一日止)依「關係企業合併營業報告書關係企業合併財務報表及關係報告書編製準則」應納入編製關係企業合併財務報表之公司與依財務會計準則公報第七號應納入編入母子公司合併財務報表之公司均相同，且關係企業合併財務報表所應揭露相關資訊於前揭母子公司合併財務報表中均已揭露，爰不再另行編製關係企業合併財務報表。(詳本年報第 101-168 頁)

## (三)關係報告書：不適用。

二、最近年度及截至年報刊印日止，私募有價證券辦理情形。應揭露股東會或董事會通過日期與數額、價格訂定之依據及合理性、特定人選擇之方式及辦理私募之必要理由及自股款或價款收足後迄資金運用計畫完成，私募有價證券之資金運用情形及計畫執行進度：無此情形。

三、最近年度及截至年報刊印日止，子公司持有或處分本公司股票情形：無此情形。

四、其他必要補充說明事項：

(一)尚未完成之上櫃承諾事項：無。

(二)資產負債評價科目提列方式的評估依據及基礎：

### 1.應收帳款備抵呆帳提列政策

評估依據：應收帳款管理辦法

評估基礎：帳齡提列百分比

將客戶帳款按下表之帳款區間及比率提列備抵呆帳。

帳款天數	提列比率
1~30 天	0%
31~60 天	1%
61~90 天	2%
91~180 天	5%
181~360 天	30%
一年以上二年以內	50%
二年以上	100%

會計單位依據以上算出備抵呆帳提列金額調整『備抵呆帳』科目金額。

### 2.備抵存貨跌價損失

存貨採成本與淨變現價值孰低衡量，比較成本與淨變現價值低時，採逐項比較法。淨變現價值係指在正常情況下之估計售價減除至完工尚需投入之成本及推銷費用後之餘額。若成本高於淨變現價值時，則提列跌價損失，列入當期營業成本；淨變現價值回升時，則於貸方餘額範圍內沖減評價科目，並列入當期營業成本減項。

玖、最近年度及截至年報刊印日止，如發生本法第三十六條第三項第二款所定對股東權益或證券價格有重大影響之事項：無此情形。

宇隆科技股份有限公司



董事長劉俊昌

